


**PRESUPUESTO DE INGRESOS
POR FUENTE DE FINANCIAMIENTO
AL IV TRIMESTRE DE 2013**
(En Nuevos Soles)

ENTIDAD : FONDO METROPOLITANO DE INVERSIONES DE LIMA

FUENTE DE FINANCIAMIENTO : RECURSOS DIRECTAMENTE RECAUDADOS

TIPO TRANSACCION GENERICA - NIVEL 1 SUBGENERICA - NIVEL 2 ESPECIFICA - NIVEL 1 ESPECIFICA - NIVEL 2	PRESUPUESTO 2013			EJECUCION DE LOS INGRESOS AÑO 2013				AVANCE %			
	PIA (1)	PIM (2)		I TRIM	II TRIM	III TRIM	IV TRIM		TOTAL (5)	PIA (9)/(1)	PIM (3)/(2)
1 INGRESOS PRESUPUESTARIOS	4,133,392	6,731,972		4,305,096.00	1,023,038.00	1,160,995.00	1,238,044.00	7,727,162.00	186.94	114.78	
1.3 VENTA DE BIENES Y SERVICIOS Y DERECHOS ADMINISTRATIVOS	1,043,496	1,043,496		282,724.00	307,851.00	274,088.00	296,502.00	1,141,165.00	109.36	109.36	
1.3.1 VENTA DE BIENES	3,696	3,696		6,227.00	38,785.00	5,745.00	4,571.00	55,328.00	1,498.97	1,498.97	
1.3.1.9 VENTA DE OTROS BIENES	3,696	3,696		6,227.00	38,785.00	5,745.00	4,571.00	55,328.00	1,498.97	1,498.97	
1.3.1.9.1 VENTA DE OTROS BIENES	3,696	3,696		6,227.00	38,785.00	5,745.00	4,571.00	55,328.00	1,498.97	1,498.97	
1.3.1.9.1.2 VENTA DE BASES PARA LICITACION PUBLICA,	3,696	3,696		6,227.00	38,785.00	5,745.00	4,571.00	55,328.00	1,498.97	1,498.97	
1.3.3 VENTA DE SERVICIOS	1,039,800	1,039,800		256,487.00	268,065.00	268,343.00	291,931.00	1,085,827.00	104.43	104.43	
1.3.3.5 INGRESO POR ALQUILERES	1,039,800	1,039,800		256,487.00	268,065.00	268,343.00	291,931.00	1,085,827.00	104.43	104.43	
1.3.3.5.1 INMUEBLES Y TERRENOS	1,039,800	1,039,800		256,487.00	268,065.00	268,343.00	291,931.00	1,085,827.00	104.43	104.43	
1.3.3.5.1.1 EDIFICIOS E INSTALACIONES	1,039,800	1,039,800		256,487.00	268,065.00	268,343.00	291,931.00	1,085,827.00	104.43	104.43	
1.5 OTROS INGRESOS	3,089,996	3,089,996		702,378.00	715,187.00	886,807.00	841,542.00	3,248,514.00	105.07	105.07	
1.5.1 RENTAS DE LA PROPIEDAD	321,440	321,440		97,529.00	90,152.00	87,972.00	125,615.00	401,268.00	124.87	124.87	
1.5.1.1 RENTAS DE LA PROPIEDAD FINANCIERA	321,440	321,440		97,529.00	90,152.00	87,972.00	125,615.00	401,268.00	124.87	124.87	
1.5.1.1.1 INTERESES	321,440	321,440		97,529.00	90,152.00	87,972.00	125,615.00	401,268.00	124.87	124.87	
1.5.1.1.1.1 INTERESES POR DEPOSITOS DISTINTOS DE RECURSOS	321,440	321,440		97,529.00	90,152.00	87,972.00	125,615.00	401,268.00	124.87	124.87	
1.5.2 MULTAS Y SANCIONES NO TRIBUTARIAS	1,200	1,200		52,039.00	38,788.00	36,897.00	37,688.00	131,592.00	109.65.17	109.65.17	
1.5.2.1 MULTAS Y SANCIONES NO TRIBUTARIAS	1,200	1,200		52,039.00	38,788.00	36,897.00	37,688.00	131,592.00	109.65.17	109.65.17	
1.5.2.1.6 OTRAS MULTAS	1,200	1,200		52,039.00	38,788.00	36,897.00	37,688.00	131,592.00	109.65.17	109.65.17	
1.5.2.1.6.99 OTRAS MULTAS	1,200	1,200		52,039.00	38,788.00	36,897.00	37,688.00	131,592.00	109.65.17	109.65.17	
1.5.5 INGRESOS DIVERSOS	2,767,256	2,767,256		553,310.00	586,247.00	781,948.00	812,159.00	2,713,664.00	98.06	98.06	
1.5.5.1 INGRESOS DIVERSOS	2,767,256	2,767,256		553,310.00	586,247.00	781,948.00	812,159.00	2,713,664.00	98.06	98.06	
1.5.5.1.4 OTROS INGRESOS DIVERSOS	2,767,256	2,767,256		553,310.00	586,247.00	781,948.00	812,159.00	2,713,664.00	98.06	98.06	
1.5.5.1.4.99 OTROS INGRESOS DIVERSOS	2,767,256	2,767,256		553,310.00	586,247.00	781,948.00	812,159.00	2,713,664.00	98.06	98.06	
1.9 SALDOS DE BALANCE	0	2,698,680		0	0	0	0	3,339,383.00	0	128.51	
1.9.1 SALDOS DE BALANCE	0	2,698,680		0	0	0	0	3,339,383.00	0	128.51	
1.9.1.1 SALDOS DE BALANCE	0	2,698,680		0	0	0	0	3,339,383.00	0	128.51	
1.9.1.1.1 SALDOS DE BALANCE	0	2,698,680		0	0	0	0	3,339,383.00	0	128.51	
1.9.1.1.1.1 SALDOS DE BALANCE	0	2,698,680		0	0	0	0	3,339,383.00	0	128.51	
TOTAL FUENTE	4,133,392	6,731,972		4,305,096.00	1,023,038.00	1,160,995.00	1,238,044.00	7,727,162.00	186.94	114.78	



**PRESUPUESTO DE INGRESOS
POR FUENTE DE FINANCIAMIENTO
AL IV TRIMESTRE DE 2013**
(En Nuevos Soles)

ENTIDAD : FONDO METROPOLITANO DE INVERSIONES DE LIMA
FUENTE DE FINANCIAMIENTO : DONACIONES Y TRANSFERENCIAS

TIPO TRANSACCIÓN GENÉRICA SUBGENÉRICA - NIVEL 1 SUBGENÉRICA - NIVEL 2 ESPECÍFICA - NIVEL 1 ESPECÍFICA - NIVEL 2	PRESUPUESTO 2013			EJECUCIÓN DE LOS INGRESOS AÑO 2013				AVANCE %		
	PIA (1)	PIM (2)		I TRIM	II TRIM	III TRIM	IV TRIM	TOTAL (3)	PIA (3)/(1)	PIM (3)/(2)
1 INGRESOS PRESUPUESTARIOS	199,445,598	219,424,872		72,256,470.00	57,931,609.00	53,944,411.00	46,444,002.00	230,578,492.00	115.61	105.08
1.4 DONACIONES Y TRANSFERENCIAS	189,445,698	199,445,698		51,291,072.00	57,931,609.00	53,944,411.00	46,444,002.00	209,611,096.00	105.10	105.10
1.4.1 DONACIONES Y TRANSFERENCIAS CORRIENTES	15,955,648	15,955,648		4,103,286.00	4,834,529.00	4,315,553.00	3,715,519.00	16,789,687.00	105.10	105.10
1.4.1.3 DE OTRAS UNIDADES DE GOBIERNO	15,955,648	15,955,648		4,103,286.00	4,834,529.00	4,315,553.00	3,715,519.00	16,789,687.00	105.10	105.10
1.4.1.3.1 DE OTRAS UNIDADES DE GOBIERNO	15,955,648	15,955,648		4,103,286.00	4,834,529.00	4,315,553.00	3,715,519.00	16,789,687.00	105.10	105.10
1.4.1.3.1.3 DE LOS GOBIERNOS LOCALES	15,955,648	15,955,649		4,103,286.00	4,834,529.00	4,315,553.00	3,715,519.00	16,789,687.00	105.10	105.10
1.4.2 DONACIONES DE CAPITAL	183,689,950	183,489,950		47,187,788.00	53,297,080.00	49,629,858.00	42,728,483.00	192,842,207.00	105.10	105.10
1.4.2.3 DE OTRAS UNIDADES DE GOBIERNO	183,489,950	183,489,950		47,187,788.00	53,297,080.00	49,629,858.00	42,728,483.00	192,842,207.00	105.10	105.10
1.4.2.3.1 DE OTRAS UNIDADES DE GOBIERNO	183,489,950	183,489,950		47,187,788.00	53,297,080.00	49,629,858.00	42,728,483.00	192,842,207.00	105.10	105.10
1.4.2.3.1.3 DE LOS GOBIERNOS LOCALES	183,489,950	183,489,950		47,187,788.00	53,297,080.00	49,629,858.00	42,728,483.00	192,842,207.00	105.10	105.10
1.9 SALDOS DE BALANCE	0	0		20,967,398.00	20,967,398.00	20,967,398.00	20,967,398.00	20,967,398.00	104.95	104.95
1.9.1 SALDOS DE BALANCE	0	0		20,967,398.00	20,967,398.00	20,967,398.00	20,967,398.00	20,967,398.00	104.95	104.95
1.9.1.1 SALDOS DE BALANCE	0	0		20,967,398.00	20,967,398.00	20,967,398.00	20,967,398.00	20,967,398.00	104.95	104.95
1.9.1.1.1 SALDOS DE BALANCE	0	0		20,967,398.00	20,967,398.00	20,967,398.00	20,967,398.00	20,967,398.00	104.95	104.95
TOTAL FUENTE	199,445,598	219,424,872		72,256,470.00	57,931,609.00	53,944,411.00	46,444,002.00	230,578,492.00	115.61	105.08
TOTAL GENERAL	209,576,990	228,166,564		76,563,555.00	58,964,647.00	55,105,406.00	47,882,946.00	238,305,654.00	117.06	106.37

Nota: Deberá adjuntar un formato por cada fuente de financiamiento

MUNICIPALIDAD METROPOLITANA DE LIMA
Fondo Metropolitano de Inversiones INVERMET

Marta Rodríguez
CPC MARTHA RODRIGUEZ TABOADA
MONTAÑANA N° 16374
Sello y Firma

MUNICIPALIDAD METROPOLITANA DE LIMA
Fondo Metropolitano de Inversiones INVERMET

Am
PRESUPUESTO Y FINANCIAMIENTO
Sr. Jefe de Oficina de Planificación y presupuesto
Jefe de Oficina de Planificación y presupuesto
A. GARCIA COSSIO

MUNICIPALIDAD METROPOLITANA DE LIMA
Fondo Metropolitano de Inversiones INVERMET


[Signature]
SECRETARIO GENERAL PERMANENTE

**PRESUPUESTO DE EGRESOS
A NIVEL DE ACTIVIDAD Y/O PROYECTO Y GENERICA DE GASTO - DESAGREGADO
TRIMESTRAL
POR FUENTE DE FINANCIAMIENTO**
(En Nuevos Soles)

ENTIDAD : FONDO METROPOLITANO DE INVERSIONES DE LIMA

FUENTE DE FINANCIAMIENTO : RECURSOS DIRECTAMENTE RECAUDADOS

TIPO TRANSACCIÓN PRODUCTO/PROYECTO FUNCION DIVISION FUNCIONAL GRUPO FUNCIONAL GENERICA DEL GASTO	PRESUPUESTO 2013		EJECUCION DE EGRESOS AÑO 2013				AVANCE %		
	PIA (1)	PIM (2)	I TRIM	II TRIM	III TRIM	IV TRIM	TOTAL (3)	PIA (3)/(1)	PIM (3)/(2)
2 GASTOS PRESUPUESTARIOS	4,133,392	6,731,972	295,906.00	361,315.00	309,604.00	901,435.00	1,869,265.00	45.22	27.77
2001E21 ESTUDIOS DE PRE-INVERSION	0	357,802	.00	.00	.00	.00	.00	.00	0.00
03 PLANEAMIENTO, GESTION Y RESERVA DE CONTINGENCIA	0	357,802	.00	.00	.00	.00	.00	.00	0.00
006 GESTION	0	357,802	.00	.00	.00	.00	.00	.00	0.00
000BASESORAMIENTO Y APOYO	0	357,802	.00	.00	.00	.00	.00	.00	0.00
6 ADQUISICION DE ACTIVOS NO FINANCIEROS	0	357,802	.00	.00	.00	.00	.00	.00	0.00
2001707 LIQUIDACION DE OBRAS	124,002	124,002	124,002.00	.00	.00	.00	124,002.00	100.00	100.00
03 PLANEAMIENTO, GESTION Y RESERVA DE CONTINGENCIA	124,002	124,002	124,002.00	.00	.00	.00	124,002.00	100.00	100.00
006 GESTION	124,002	124,002	124,002.00	.00	.00	.00	124,002.00	100.00	100.00
000BASESORAMIENTO Y APOYO	124,002	124,002	124,002.00	.00	.00	.00	124,002.00	100.00	100.00
6 ADQUISICION DE ACTIVOS NO FINANCIEROS	124,002	124,002	124,002.00	.00	.00	.00	124,002.00	100.00	100.00
5000001 PLANEAMIENTO Y PRESUPUESTO	809,520	2,283,558	97,464.00	234,759.00	145,932.00	246,932.00	725,087.00	89.57	31.75
03 PLANEAMIENTO, GESTION Y RESERVA DE CONTINGENCIA	809,520	2,283,558	97,464.00	234,759.00	145,932.00	246,932.00	725,087.00	89.57	31.75
004 PLANEAMIENTO GOBERNAMENTAL	809,520	2,283,558	97,464.00	234,759.00	145,932.00	246,932.00	725,087.00	89.57	31.75
000PLANEAMIENTO INSTITUCIONAL	809,520	2,283,558	97,464.00	234,759.00	145,932.00	246,932.00	725,087.00	89.57	31.75
3 BIENES Y SERVICIOS	317,500	1,791,536	97,464.00	234,759.00	145,932.00	246,932.00	725,087.00	238.37	40.47
6 ADQUISICION DE ACTIVOS NO FINANCIEROS	492,020	492,020	.00	.00	.00	.00	.00	.00	0.00
5000003 GESTION ADMINISTRATIVA	1,298,000	1,696,580	75,440.00	126,560.00	163,672.00	175,473.00	541,145.00	41.69	31.90
03 PLANEAMIENTO, GESTION Y RESERVA DE CONTINGENCIA	1,298,000	1,696,580	75,440.00	126,560.00	163,672.00	175,473.00	541,145.00	41.69	31.90
006 GESTION	1,298,000	1,696,580	75,440.00	126,560.00	163,672.00	175,473.00	541,145.00	41.69	31.90
000BASESORAMIENTO Y APOYO	1,298,000	1,696,580	75,440.00	126,560.00	163,672.00	175,473.00	541,145.00	41.69	31.90
3 BIENES Y SERVICIOS	1,298,000	1,696,580	75,440.00	126,560.00	163,672.00	175,473.00	541,145.00	41.69	31.90
000ACCIONES DE CONTROL Y AUDITORIA	28,000	28,000	.00	.00	.00	.00	.00	.00	0.00
03 PLANEAMIENTO, GESTION Y RESERVA DE CONTINGENCIA	28,000	28,000	.00	.00	.00	.00	.00	.00	0.00
006 GESTION	28,000	28,000	.00	.00	.00	.00	.00	.00	0.00
0012CONTROL INTERNO	28,000	28,000	.00	.00	.00	.00	.00	.00	0.00
3 BIENES Y SERVICIOS	28,000	28,000	.00	.00	.00	.00	.00	.00	0.00
5001222 SUPERVISION DE CONTRATOS - INVERSION PRIVADA	228,000	228,000	.00	.00	.00	.00	.00	.00	0.00
03 PLANEAMIENTO, GESTION Y RESERVA DE CONTINGENCIA	228,000	228,000	.00	.00	.00	.00	.00	.00	0.00
006 GESTION	228,000	228,000	.00	.00	.00	.00	.00	.00	0.00
000BASESORAMIENTO Y APOYO	228,000	228,000	.00	.00	.00	.00	.00	.00	0.00
3 BIENES Y SERVICIOS	228,000	228,000	.00	.00	.00	.00	.00	.00	0.00
5002340 ESTUDIOS Y FINANCIAMIENTO DE INVERSIONES	485,500	853,760	.00	.00	.00	.00	.00	.00	0.00
03 PLANEAMIENTO, GESTION Y RESERVA DE CONTINGENCIA	485,500	853,760	.00	.00	.00	.00	.00	.00	0.00
006 GESTION	485,500	853,760	.00	.00	.00	.00	.00	.00	0.00
000BASESORAMIENTO Y APOYO	485,500	853,760	.00	.00	.00	.00	.00	.00	0.00
3 BIENES Y SERVICIOS	485,500	853,760	.00	.00	.00	.00	.00	.00	0.00
5002350 TRANSFERENCIA FINANCIERA A GOBIERNOS LOCALES	1,160,270	1,160,270	.00	.00	.00	.00	.00	.00	0.00
03 PLANEAMIENTO, GESTION Y RESERVA DE CONTINGENCIA	1,160,270	1,160,270	.00	.00	.00	.00	.00	.00	0.00
006 GESTION	1,160,270	1,160,270	.00	.00	.00	.00	.00	.00	0.00



**PRESUPUESTO DE EGRESOS
A NIVEL DE ACTIVIDAD Y/O PROYECTO Y GENERICA DE GASTO - DESAGREGADO
TRIMESTRAL
POR FUENTE DE FINANCIAMIENTO**
(En Nuevos Soles)

ENTIDAD : FONDO METROPOLITANO DE INVERSIONES DE LIMA

FUENTE DE FINANCIAMIENTO : RECURSOS DIRECTAMENTE RECAUDADOS

TIPO TRANSACCION PRODUCTO/PROYECTO FUNCION DIVISION FUNCIONAL GRUPO FUNCIONAL GENERICA DEL GASTO	PRESUPUESTO 2013			EJECUCION DE EGRESOS AÑO 2013				AVANCE %		
	PIA (1)	PIM (2)		I TRIM	II TRIM	III TRIM	IV TRIM	TOTAL (3)	PIA (3)/(1)	PIM (3)/(2)
	0009 ASESORAMIENTO Y APOYO 4 DONACIONES Y TRANSFERENCIAS	1,160,270 1,160,270	1,160,270 1,160,270		.00 .00	.00 .00	.00 .00	.00 .00	.00 .00	0.00 0.00
TOTAL FUENTE	4,133,392	6,731,972		296,906.00	361,319.00	309,604.00	901,436.00	1,869,265.00	45.22	27.77



MUNICIPALIDAD METROPOLITANA DE LIMA
Fondo Metropolitano de Inversiones INVERMET
M. Cruz Rodriguez
CPC MARIYZA RODRIGUEZ TABOADA
Matricula N° 16374
Contador

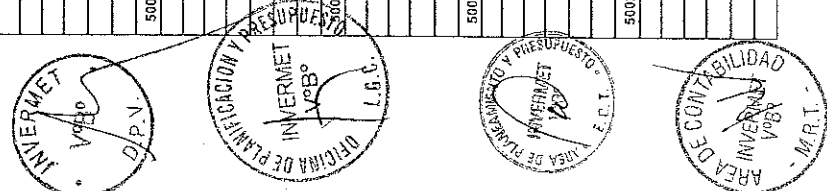
MUNICIPALIDAD METROPOLITANA DE LIMA
Fondo Metropolitano de Inversiones INVERMET
C.M.
CPC. LUIS A. GARCIA COSSIO
Jefe de la Oficina de Planificación y Presupuesto

MUNICIPALIDAD METROPOLITANA DE LIMA
Fondo Metropolitano de Inversiones INVERMET
[Signature]
DAVID PALACIOS VALVERDE
SECRETARIO GENERAL PERMANENTE

PROCESO PRESUPUESTARIO DEL SECTOR PUBLICO
EJECUCION DEL PRESUPUESTO PARA EL AÑO FISCAL 2013
PRESUPUESTO DE EGRESOS
A NIVEL DE ACTIVIDAD Y/O PROYECTO Y GENERICA DE GASTO - DESAGREGADO
TRIMESTRAL
POR FUENTE DE FINANCIAMIENTO
(En Nuevos Soles)

ENTIDAD : FONDO METROPOLITANO DE INVERSIONES DE LIMA
FUENTE DE FINANCIAMIENTO : DONACIONES Y TRANSFERENCIAS

TIPO TRANSACCION PRODUCTO/PROYECTO FUNCION DIVISION FUNCIONAL GRUPO FUNCIONAL GENERICA DEL GASTO	PRESUPUESTO 2013					EJECUCION DE EGRESOS AÑO 2013				AVANCE %	
	PIA (1)	PIM (2)	I TRIM	II TRIM	III TRIM	IV TRIM	TOTAL (3)	PIA (3)/(1)	PIM (3)/(2)		
2 GASTOS PRESUPUESTARIOS	199,445,598	219,424,612	50,316,560.00	62,860,524.00	55,206,094.00	30,413,776.00	209,419,954.00	104.50	94.96		
2001621 ESTUDIOS DE PRE-INVERSION	0	7,397,211	403,401.00	542,141.00	807,754.00	746,724.00	2,498,420.00	33.79	33.79		
03 PLANEAMIENTO, GESTION Y RESERVA DE CONTINGENCIA	0	7,397,211	403,401.00	542,141.00	807,754.00	746,724.00	2,498,420.00	33.79	33.79		
000BASEORAMIENTO Y APOYO	0	7,397,211	403,401.00	542,141.00	807,754.00	746,724.00	2,498,420.00	33.79	33.79		
5 ADQUISICION DE ACTIVOS NO FINANCIEROS	0	7,397,211	403,401.00	542,141.00	807,754.00	746,724.00	2,498,420.00	33.79	33.79		
5000003 PLANEAMIENTO Y PRESUPUESTO	2,572,252	1,330,272	356,935.00	94,143.00	202,822.00	284,446.00	938,406.00	36.48	70.54		
03 PLANEAMIENTO, GESTION Y RESERVA DE CONTINGENCIA	2,572,252	1,330,272	356,935.00	94,143.00	202,822.00	284,446.00	938,406.00	36.48	70.54		
004 PLANEAMIENTO GUBERNAMENTAL	2,572,252	1,330,272	356,935.00	94,143.00	202,822.00	284,446.00	938,406.00	36.48	70.54		
0000PLANEAMIENTO INSTITUCIONAL	2,572,252	1,330,272	356,935.00	94,143.00	202,822.00	284,446.00	938,406.00	36.48	70.54		
1 PERSONAL Y OBLIGACIONES SOCIALES	426,784	81,933.00	57,690.00	57,690.00	59,537.00	77,025.00	276,065.00	64.69	84.69		
3 BIENES Y SERVICIOS	1,965,564	741,374	275,192.00	32,348.00	131,081.00	161,932.00	620,518.00	31.26	63.66		
6 ADQUISICION DE ACTIVOS NO FINANCIEROS	161,914	4,110.00	0.00	4,110.00	12,204.00	26,468.00	41,803.00	25.82	25.82		
5000003 GESTION ADMINISTRATIVA	5,546,993	10,616,039	1,308,394.00	1,262,587.00	2,331,843.00	2,527,714.00	7,510,518.00	135.32	70.75		
03 PLANEAMIENTO, GESTION Y RESERVA DE CONTINGENCIA	5,546,993	10,616,039	1,308,394.00	1,262,587.00	2,331,843.00	2,527,714.00	7,510,518.00	135.32	70.75		
006 GESTION	5,546,993	10,616,039	1,308,394.00	1,262,587.00	2,331,843.00	2,527,714.00	7,510,518.00	135.32	70.75		
000BASEORAMIENTO Y APOYO	5,546,993	10,616,039	1,308,394.00	1,262,587.00	2,331,843.00	2,527,714.00	7,510,518.00	135.32	70.75		
1 PERSONAL Y OBLIGACIONES SOCIALES	2,144,483	2,112,663	363,996.00	213,730.00	238,511.00	348,115.00	1,161,854.00	54.18	54.99		
3 BIENES Y SERVICIOS	3,276,633	6,673,508	920,227.00	1,026,260.00	1,339,136.00	1,746,206.00	5,093,892.00	155.06	76.18		
5 OTROS GASTOS	121,280	180,760	103,411.00	6,915.00	35,955.00	0.00	146,861.00	120.12	80.81		
6 ADQUISICION DE ACTIVOS NO FINANCIEROS	5,587	1,688,690	1,258.00	16,662.00	665,781.00	435,390.00	1,119,091.00	198.94	67.06		
5000008 ACCIONES DE CONTROL Y AUDITORIA	228,753	280,373	52,655.00	36,678.00	55,494.00	66,115.00	216,142.00	94.48	83.01		
03 PLANEAMIENTO, GESTION Y RESERVA DE CONTINGENCIA	228,753	280,373	52,655.00	36,678.00	55,494.00	66,115.00	216,142.00	94.48	83.01		
006 GESTION	228,753	280,373	52,655.00	36,678.00	55,494.00	66,115.00	216,142.00	94.48	83.01		
0012CONTROL INTERNO	64,218	95,838	29,532.00	16,827.00	19,635.00	25,961.00	93,016.00	144.84	83.01		
1 PERSONAL Y OBLIGACIONES SOCIALES	164,535	184,535	24,163.00	19,851.00	36,653.00	40,154.00	123,126.00	74.83	74.83		
3 BIENES Y SERVICIOS	2,746,130	2,746,130	395,572.00	477,590.00	435,426.00	436,043.00	1,743,731.00	63.50	63.50		
6 SUPERVISION DE CONTRATOS - INVERSION PRIVADA -	2,746,130	2,746,130	395,572.00	477,590.00	435,426.00	436,043.00	1,743,731.00	63.50	63.50		
03 PLANEAMIENTO, GESTION Y RESERVA DE CONTINGENCIA	2,746,130	2,746,130	395,572.00	477,590.00	435,426.00	436,043.00	1,743,731.00	63.50	63.50		
006 GESTION	2,746,130	2,746,130	395,572.00	477,590.00	435,426.00	436,043.00	1,743,731.00	63.50	63.50		
000BASEORAMIENTO Y APOYO	786,374	786,374	170,624.00	119,798.00	126,237.00	157,788.00	574,448.00	73.05	73.05		
1 PERSONAL Y OBLIGACIONES SOCIALES	1,916,962	1,916,962	220,693.00	357,894.00	309,103.00	277,284.00	1,165,030.00	60.77	60.77		
3 BIENES Y SERVICIOS	42,794	42,794	4,255.00	0.00	0.00	0.00	4,255.00	9.94	9.94		
6 ADQUISICION DE ACTIVOS NO FINANCIEROS	4,856,520	7,676,616	1,131,565.00	1,260,204.00	1,740,887.00	1,976,110.00	6,110,766.00	126.77	79.60		
5002340 ESTUDIOS Y FINANCIAMIENTO DE INVERSIONES	4,856,520	7,676,616	1,131,565.00	1,260,204.00	1,740,887.00	1,976,110.00	6,110,766.00	126.77	79.60		
03 PLANEAMIENTO, GESTION Y RESERVA DE CONTINGENCIA	4,856,520	7,676,616	1,131,565.00	1,260,204.00	1,740,887.00	1,976,110.00	6,110,766.00	126.77	79.60		
006 GESTION	4,856,520	7,676,616	1,131,565.00	1,260,204.00	1,740,887.00	1,976,110.00	6,110,766.00	126.77	79.60		
000BASEORAMIENTO Y APOYO	956,090	956,090	194,363.00	120,555.00	124,941.00	163,678.00	593,437.00	62.07	62.07		
1 PERSONAL Y OBLIGACIONES SOCIALES	3,613,969	6,470,664	540,539.00	1,079,662.00	1,466,422.00	1,784,397.00	5,301,020.00	138.99	81.92		
3 BIENES Y SERVICIOS	88,441	249,639	6,843.00	60,097.00	129,924.00	19,735.00	216,308.00	244.38	86.59		
6 ADQUISICION DE ACTIVOS NO FINANCIEROS											



**PRESUPUESTO DE EGRESOS
A NIVEL DE ACTIVIDAD Y/O PROYECTO Y GENERICA DE GASTO - DESAGREGADO
TRIMESTRAL
POR FUENTE DE FINANCIAMIENTO**

(En Nuevos Soles)

ENTIDAD : FONDO METROPOLITANO DE INVERSIONES DE LIMA
FUENTE DE FINANCIAMIENTO : DONACIONES Y TRANSFERENCIAS

TIPO TRANSACCION PRODUCTO/PROYECTO FUNCION DIVISION FUNCIONAL GRUPO FUNCIONAL GENERICA DEL GASTO	PRESUPUESTO 2013		EJECUCION DE EGRESOS AÑO 2013				AVANCE %		
	PIA (1)	PIM (2)	I TRIM	II TRIM	III TRIM	IV TRIM	TOTAL (3)	PIA (3)/(1)	PIM (3)/(2)
5002350 TRANSFERENCIA FINANCIERA A GOBIERNOS LOCALES	183,489,950	189,397,971	47,187,786.00	59,205,101.00	49,628,658.00	33,376,226.00	189,397,971.00	103.22	100.00
03 PLANEAMIENTO, GESTION Y RESERVA DE CONTINGENCIA	183,489,950	189,397,971	47,187,786.00	59,205,101.00	49,628,658.00	33,376,226.00	189,397,971.00	103.22	100.00
008 GESTION	183,489,950	189,397,971	47,187,786.00	59,205,101.00	49,628,658.00	33,376,226.00	189,397,971.00	103.22	100.00
0088 ASESORAMIENTO Y APOYO	183,489,950	189,397,971	47,187,786.00	59,205,101.00	49,628,658.00	33,376,226.00	189,397,971.00	103.22	100.00
4 DONACIONES Y TRANSFERENCIAS	183,489,950	189,397,971	47,187,786.00	59,205,101.00	49,628,658.00	33,376,226.00	189,397,971.00	103.22	100.00
TOTAL FUENTE	183,445,598	219,424,512	50,916,888.00	67,880,824.00	55,208,084.00	38,443,776.00	208,416,954.00	104.90	100.00
TOTAL ENTIDAD	203,578,990	226,156,584	51,213,474.00	63,241,843.00	55,515,688.00	40,315,214.00	210,286,219.00	103.28	92.82

Nota: Deberá adjuntar un formato por cada fuente de financiamiento



MUNICIPALIDAD METROPOLITANA DE LIMA
Fondo Metropolitano de Inversiones INVERMET
[Signature]
CPC MARGARITA RIVERA TABOADA
Máquina N° 18374
Contador

MUNICIPALIDAD METROPOLITANA DE LIMA
Fondo Metropolitano de Inversiones INVERMET
[Signature]
PRESIDENTE DEL COMITÉ DE PLANIFICACION Y PRESUPUESTO
Jefe de la Oficina de Planificación y presupuesto


MUNICIPALIDAD METROPOLITANA DE LIMA
Fondo Metropolitano de Inversiones INVERMET
[Signature]
DANIELA GARCIA VALVERDE
Suplente del Jefe de Oficina de Planificación y presupuesto

FLUJO DE CAJA
AL IV TRIMESTRE DEL 2013
(En Nuevos Soles)

FORMATO N°03/ETES

ENTIDAD FONDO METROPOLITANO DE INVERSIONES DE LIMA

RUBROS	PRESUPUESTO AÑO 2013			EJECUCION DEL FLUJO DE CAJA AÑO 2013				TOTAL 2013 (3)	AVANCE %	
	PIA (1)	PIM (2)	PIM (2)	I TRIMESTRE	II TRIMESTRE	III TRIMESTRE	IV TRIMESTRE		PIA (3/1)	PIM (3/2)
I. INGRESOS DE OPERACION	0	203,570,990	3,696	52,256,773	58,954,646	55,105,406	47,788,606	214,075,431	0	105.16
1.1. Venta de Bienes					38,785	5,745	4,571	55,328	0	1496.97
1.2. Prestaciones de Servicios								0	0	0
1.3. Rentas de la Propiedad	0	321,440	97,629	97,629	90,152	87,972	125,616	401,369	0	124.87
1.3.1 De la Propiedad Financiera	0	321,440	97,629	97,629	90,152	87,972	125,616	401,369	0	124.87
1.3.2 Otros	0	0	0	0	0	0	0	0	0	0
Déficit de Estacionamiento								0	0	0
1.4. Otros Ingresos Corrientes	0	3,806,256	861,845	861,845	894,100	1,067,278	1,184,416	4,007,639	0	105.24
Alquiler de Inmuebles								1,085,837	0	104.43
Ingresos Diversos								888,717	0	100.83
Multas, Sanciones y Otros								131,561	0	10965.08
1.5. Transferencias								209,611,095	0	105.1
1.5.1 Impuestos (Tributos)	0	199,445,598	51,291,072	51,291,072	57,931,809	63,944,411	46,444,003	209,611,095	0	105.1
1.6.1. I.G.V.								0	0	0
1.6.2. Otros								0	0	0
II. EGRESOS DE OPERACION	0	27,404,189	4,377,949	4,380,135	3,342,060	4,144,239	4,845,837	16,712,391	0	60.88
2.1. Personal y Obligaciones Sociales								2,689,378	0	61.43
2.2. Obligaciones Previsionales								0	0	0
2.3. Bienes y Servicios								13,877,332	0	60.88
2.4. Otros Gastos Corrientes	0	22,868,470	8,447,684	8,447,684	2,804,567	3,549,892	4,075,069	13,877,332	0	60.88
Indemnizaciones								0	0	0
2.5. Impuestos	0	160,780	103,411	103,411	6,915	35,355	0	145,681	0	90.61
2.5.1. Por cuenta propia								0	0	0
2.5.2. Por cuenta de terceros	0	160,780	103,411	103,411	6,915	35,355	0	145,681	0	90.61
I.G.V.								0	0	0
Otros Impuestos								0	0	0
2.6. Gastos Financieros								0	0	0
2.7. Gastos de Ejercicios Anteriores								0	0	0
III. SALDO OPERATIVO	0	176,174,791	47,676,538	47,676,538	55,612,566	50,961,167	42,912,669	197,363,040	0	112.03
IV. GASTOS DE CAPITAL	0	198,752,365	47,727,345	47,727,345	59,827,021	51,245,521	34,802,964	193,402,551	0	97.31
4.1. Inversiones								124,002	0	100
4.2. Inversion Financieras								0	0	0
4.3. Otros Gastos de Capital								0	0	0
4.4. Gastos de Ejercicios Anteriores								0	0	0
V. INGRESOS DE CAPITAL	0	198,628,363	47,603,343	47,603,343	59,827,021	51,245,521	34,802,964	193,278,649	0	97.31
5.1. Ventas de activos								0	0	0
5.2. Otros Ingresos de Capital								0	0	0
5.2.1 Aportes de Capital								0	0	0
5.2.2 Otros								0	0	0
VI. SALDO ECONOMICO	0	22,577,594	149,293	149,293	4,214,455	284,354	6,309,705	3,960,189	0	-17.54
VII. FINANCIAMIENTO NETO	0	0	0	0	0	0	0	0	0	0
5.1. Operaciones Oficiales de Crédito								0	0	0
5.2. Servicios de Crédito								0	0	0



FLUJO DE CAJA
AL IV TRIMESTRE DEL 2013
(En Nuevos Soles)

FORMATO Nº63/ETES

ENTIDAD FONDO METROPOLITANO DE INVERSIONES DE LIMA

RUBROS	PRESUPUESTO AÑO 2013		EJECUCION DEL FLUJO DE CAJA AÑO 2013				TOTAL 2013 (3)	AVANCE %	
	PIA (1)	PIM (2)	I TRIMESTRE	II TRIMESTRE	III TRIMESTRE	IV TRIMESTRE		PIA (3/1)	PIM (3/2)
6.2.1. Amortización de la Deuda	0	-22,577,594	149,283	-4,214,455	-284,354	8,309,705	0	0	0
6.2.2. Intereses y Cargos de la Deuda	0	24,306,781	24,306,781	24,456,074	20,241,619	19,957,265	3,960,169	0	0
6.2.3. Gastos de Ejercicios Anteriores	0	1,729,187	24,456,074	20,241,619	19,957,265	28,266,970	24,306,781	0	0
SALDO NETO DE CAJA									
SALDO INICIAL DE CAJA									
SALDO FINAL DE CAJA									

MUNICIPALIDAD METROPOLITANA DE LIMA
Fondo Metropolitano de Inversiones INVERMET
M. Mantuza
CPC MARITZA GARCIA GUEZ TABOADA
Matrícula N° 16374
Contador

MUNICIPALIDAD METROPOLITANA DE LIMA
Fondo Metropolitano de Inversiones INVERMET
PRESUPUESTO Y PLANIFICACION
CPC. LUIS A. GARCIA COSSIO
Jefe de la Oficina de Planificación y presupuesto

MUNICIPALIDAD METROPOLITANA DE LIMA
Fondo Metropolitano de Inversiones INVERMET
VICEDIRECCION DE PLANIFICACION
DAVID PALACIOS VALVERDE
SECRETARIO GENERAL PERMANENTE

