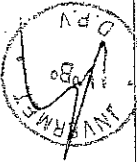



PRESUPUESTO DE INGRESOS
A NIVEL DE DE ESPECÍFICAS DEL INGRESO - TODA FUENTE DE FINANCIAMIENTO
AL IV TRIMESTRE DE 2013
(En Nuevos Soles)

ENTIDAD : FONDO METROPOLITANO DE INVERSIONES DE LIMA

TIPO TRANSACCION GENERAL SUBGENERAL - NIVEL 1 ESPECIFICA - NIVEL 2 ESPECIFICA - NIVEL 3	PRESUPUESTO 2013			Ejecucion de los Ingresos Año 2013				AVANCE %	
	PIA (1)	PIM (2)	RECURSOS DIRECTAMENTE RECAUDADOS	RECURSOS POR OPERACIONES CREDITO	DONACIONES Y TRANSFERENCIAS	RECURSOS DETERMINADOS	TOTAL (3)	PIA (3/1)	PIM (3/2)
1 INGRESOS PRESUPUESTARIOS	200,578,999	226,166,564	7,917,064.0	0.0	230,578,492.4	0.0	238,526,546.4	117.1	105.47
1.3 VENTA DE BIENES Y SERVICIOS Y DERECHOS ADMINISTRATIVOS	1,043,496	1,043,496	1,141,166.0	0.0	0.0	0.0	1,141,166.0	109.3	109.39
1.3.1 VENTA DE BIENES	3,696	3,696	53,328.0	0.0	0.0	0.0	53,328.0	1496.97	1496.97
1.3.1.9 VENTA DE OTROS BIENES	3,696	3,696	53,328.0	0.0	0.0	0.0	53,328.0	1496.97	1496.97
1.3.1.9.1 VENTA DE OTROS BIENES	3,696	3,696	53,328.0	0.0	0.0	0.0	53,328.0	1496.97	1496.97
1.3.1.9.1.2 VENTA DE BASES PARA LICITACION PUBLICA, CONCURSO	3,696	3,696	53,328.0	0.0	0.0	0.0	53,328.0	1496.97	1496.97
1.3.3 VENTA DE SERVICIOS	1,039,800	1,039,800	1,065,837.0	0.0	0.0	0.0	1,065,837.0	102.4	104.43
1.3.3.5 INGRESO POR ALQUILERES	1,039,800	1,039,800	1,065,837.0	0.0	0.0	0.0	1,065,837.0	102.4	104.43
1.3.3.5.1 INMUEBLES Y TERRENOS	1,039,800	1,039,800	1,065,837.0	0.0	0.0	0.0	1,065,837.0	102.4	104.43
1.3.3.5.1.1 EDIFICIOS E INSTALACIONES	1,039,800	1,039,800	1,065,837.0	0.0	0.0	0.0	1,065,837.0	102.4	104.43
1.3.3.5.1.1.1 EDIFICIOS E INSTALACIONES	1,039,800	1,039,800	1,065,837.0	0.0	0.0	0.0	1,065,837.0	102.4	104.43
1.4 DONACIONES Y TRANSFERENCIAS	198,448,698	198,448,698	0.0	0.0	200,611,394.4	0.0	200,611,394.4	105.1	105.10
1.4.1 DONACIONES Y TRANSFERENCIAS CORRIENTES	15,956,646	15,956,646	0.0	0.0	16,769,887.0	0.0	16,769,887.0	105.1	105.10
1.4.1.3 DE OTRAS UNIDADES DE GOBIERNO	15,956,646	15,956,646	0.0	0.0	16,769,887.0	0.0	16,769,887.0	105.1	105.10
1.4.1.3.1 DE OTRAS UNIDADES DE GOBIERNO	15,956,646	15,956,646	0.0	0.0	16,769,887.0	0.0	16,769,887.0	105.1	105.10
1.4.1.3.1.3 DE LOS GOBIERNOS LOCALES	15,956,646	15,956,646	0.0	0.0	16,769,887.0	0.0	16,769,887.0	105.1	105.10
1.4.2 DONACIONES DE CAPITAL	183,492,052	183,492,052	0.0	0.0	183,942,207.4	0.0	183,942,207.4	105.1	105.10
1.4.2.3 DE OTRAS UNIDADES DE GOBIERNO	183,492,052	183,492,052	0.0	0.0	183,942,207.4	0.0	183,942,207.4	105.1	105.10
1.4.2.3.1 DE OTRAS UNIDADES DE GOBIERNO	183,492,052	183,492,052	0.0	0.0	183,942,207.4	0.0	183,942,207.4	105.1	105.10
1.4.2.3.1.3 DE LOS GOBIERNOS LOCALES	183,492,052	183,492,052	0.0	0.0	183,942,207.4	0.0	183,942,207.4	105.1	105.10
1.5 OTROS INGRESOS	3,089,806	3,089,806	3,468,998.0	0.0	0.0	0.0	3,468,998.0	112.1	112.12
1.5.1 RENTAS DE LA PROPIEDAD FINANCIERA	321,440	321,440	401,388.0	0.0	0.0	0.0	401,388.0	124.8	124.87
1.5.1.1 RENTAS DE LA PROPIEDAD FINANCIERA	321,440	321,440	401,388.0	0.0	0.0	0.0	401,388.0	124.8	124.87
1.5.1.1.1 INTERESES POR DEPOSITOS DISTINTOS DE RECURSOS POR	321,440	321,440	401,388.0	0.0	0.0	0.0	401,388.0	124.8	124.87
1.5.2 MULTAS Y SANCIONES NO TRIBUTARIAS	1,200	1,200	131,662.0	0.0	0.0	0.0	131,662.0	109.6	109.64
1.5.2.1 MULTAS Y SANCIONES NO TRIBUTARIAS	1,200	1,200	131,662.0	0.0	0.0	0.0	131,662.0	109.6	109.64
1.5.2.1.6 OTRAS MULTAS	1,200	1,200	131,662.0	0.0	0.0	0.0	131,662.0	109.6	109.64
1.5.2.1.6.99 OTRAS MULTAS	1,200	1,200	131,662.0	0.0	0.0	0.0	131,662.0	109.6	109.64
1.5.3 INGRESOS DIVERSOS	2,767,266	2,767,266	2,935,656.0	0.0	0.0	0.0	2,935,656.0	106.0	106.04
1.5.3.1 INGRESOS DIVERSOS	2,767,266	2,767,266	2,935,656.0	0.0	0.0	0.0	2,935,656.0	106.0	106.04
1.5.3.1.4 OTROS INGRESOS DIVERSOS	2,767,266	2,767,266	2,935,656.0	0.0	0.0	0.0	2,935,656.0	106.0	106.04
1.5.3.1.4.99 OTROS INGRESOS DIVERSOS	2,767,266	2,767,266	2,935,656.0	0.0	0.0	0.0	2,935,656.0	106.0	106.04
1.9 SALDOS DE BALANCE	0	22,577,598	3,339,383.0	0.0	20,987,390.0	0.0	24,308,781.0	107.65	107.65
1.9.1 SALDOS DE BALANCE	0	22,577,598	3,339,383.0	0.0	20,987,390.0	0.0	24,308,781.0	107.65	107.65
1.9.1.1 SALDOS DE BALANCE	0	22,577,598	3,339,383.0	0.0	20,987,390.0	0.0	24,308,781.0	107.65	107.65
1.9.1.1.1 SALDOS DE BALANCE	0	22,577,598	3,339,383.0	0.0	20,987,390.0	0.0	24,308,781.0	107.65	107.65
1.9.1.1.1.1 SALDOS DE BALANCE	0	22,577,598	3,339,383.0	0.0	20,987,390.0	0.0	24,308,781.0	107.65	107.65
1.9.1.1.1.1.1 SALDOS DE BALANCE	0	22,577,598	3,339,383.0	0.0	20,987,390.0	0.0	24,308,781.0	107.65	107.65



**PRESUPUESTO DE INGRESOS
A NIVEL DE DE ESPECIFICAS DEL INGRESO - TODA FUENTE DE FINANCIAMIENTO
AL IV TRIMESTRE DE 2013**
(En Nuevos Soles)

ENTIDAD : FONDO METROPOLITANO DE INVERSIONES DE LIMA

TIPO TRANSACCION GENERICA SUBGENERICA - NIVEL 1 SUBGENERICA - NIVEL 2 ESPECIFICA - NIVEL 1 ESPECIFICA - NIVEL 2	PRESUPUESTO 2013		EJECUCION DE LOS INGRESOS AÑO 2013					AVANCE %	
	PIA (1)	PIM (2)	RECURSOS DIRIGIDOS RECALCULADOS	RECURSOS POR OPERACIONES OFICIALES DE CREDITO	DONACIONES Y TRANSFEREN- S	RECURSOS DETERMINADOS	TOTAL (3)	PIA (3)/(1)	PIM (3)/(2)
TOTAL GENERAL	203,578,900	228,188,344	7,817,054,4	0,0	230,578,482,4	0,0	238,826,548,8	117,31	105,47



MUNICIPALIDAD METROPOLITANA DE LIMA
Fondo Metropolitano de Inversiones INVERMET
Marys Beatriz...
CPC/ MARIYA RODRIGUEZ TABOADA
Matricula, N° 16374
Contador
Sello y Firma


MUNICIPALIDAD METROPOLITANA DE LIMA
Fondo Metropolitano de Inversiones INVERMET
Luis A Garcia Cossio
CPC/ LUIS A GARCIA COSSIO
Jefe de la Oficina de Planificación Presupuestaria
Sello y Firma

MUNICIPALIDAD METROPOLITANA DE LIMA
Fondo Metropolitano de Inversiones INVERMET
David Falcones Marquez
DAVID FALCONES MARQUEZ
SECRETARIO GENERAL ADMINISTRATIVO
Sello y Firma

PRESUPUESTO DE EGRESOS
A NIVEL DE ACTIVIDAD Y/O PROYECTO Y GENERALICA DE GASTO - DESAGREGADO
TRIMESTRAL
POR FUENTE DE FINANCIAMIENTO
(En Nuevos Soles)

ENTIDAD : FONDO METROPOLITANO DE INVERSIONES DE LIMA

TIPO TRANSACCION PRODUCTO/PROYECTO FUNCION DIVISION FUNCIONAL GRUPO FUNCIONAL GENERALICA DEL GASTO	PRESUPUESTO 2013		EJECUCION DE EGRESOS AÑO 2013						TOTAL (3)	PIA (3)/(1)	AVANCE % PIM (3)/(2)
	PIA (1)	PIM (2)	RECURSOS DIRECTAMENTE RECAUDADOS	RECURSOS POR OPERACIONES OFICIALES DE CREDITO	DONACIONES Y TRANSFERENCIAS	RECURSOS DETERMINADOS					
2 GASTOS PRESUPUESTARIOS	203,578,000	228,156,894	1,689,205,000	0.00	208,008,730.00	0.00	210,678,065.00	103.48	53.16		
2001621 ESTUDIOS DE PRE-INVERSION	0	7,755,013	0.00	0.00	2,583,347.00	0.00	2,583,347.00	33.31	33.31		
03 PLANTEAMIENTO, GESTION Y RESERVA DE CONTINGENCIA	0	7,755,013	0.00	0.00	2,583,347.00	0.00	2,583,347.00	33.31	33.31		
008 GESTION	0	7,755,013	0.00	0.00	2,583,347.00	0.00	2,583,347.00	33.31	33.31		
0008ASESORAMIENTO Y APOYO	0	7,755,013	0.00	0.00	2,583,347.00	0.00	2,583,347.00	33.31	33.31		
6 ADQUISICION DE ACTIVOS NO FINANCIEROS	124,002	124,002	124,002.00	0.00	0.00	0.00	124,002.00	100.00	100.00		
2001707 LIQUIDACION DE OBRAS	124,002	124,002	124,002.00	0.00	0.00	0.00	124,002.00	100.00	100.00		
03 PLANTEAMIENTO, GESTION Y RESERVA DE CONTINGENCIA	124,002	124,002	124,002.00	0.00	0.00	0.00	124,002.00	100.00	100.00		
008 GESTION	124,002	124,002	124,002.00	0.00	0.00	0.00	124,002.00	100.00	100.00		
0008ASESORAMIENTO Y APOYO	124,002	124,002	124,002.00	0.00	0.00	0.00	124,002.00	100.00	100.00		
6 ADQUISICION DE ACTIVOS NO FINANCIEROS	124,002	124,002	124,002.00	0.00	0.00	0.00	124,002.00	100.00	100.00		
5000001 PLANTEAMIENTO Y PRESUPUESTO	3,391,772	3,613,830	726,286.00	0.00	963,096.00	0.00	1,686,382.00	49.96	46.75		
03 PLANTEAMIENTO, GESTION Y RESERVA DE CONTINGENCIA	3,391,772	3,613,830	726,286.00	0.00	963,096.00	0.00	1,686,382.00	49.96	46.75		
004 PLANTEAMIENTO GUBERNAMENTAL	3,391,772	3,613,830	726,286.00	0.00	963,096.00	0.00	1,686,382.00	49.96	46.75		
0005 PLANTEAMIENTO INSTITUCIONAL	3,391,772	3,613,830	726,286.00	0.00	963,096.00	0.00	1,686,382.00	49.96	46.75		
1 PERSONAL Y OBLIGACIONES SOCIALES	426,764	426,764	0.00	0.00	277,112.00	0.00	277,112.00	64.93	64.93		
3 BIENES Y SERVICIOS	2,301,054	2,633,112	726,286.00	0.00	644,181.00	0.00	1,370,467.00	59.56	54.10		
6 ADQUISICION DE ACTIVOS NO FINANCIEROS	653,934	653,934	0.00	0.00	41,803.00	0.00	41,803.00	6.38	6.38		
5000003 GESTION ADMINISTRATIVA	6,847,893	12,312,619	630,696.00	0.00	7,646,350.00	0.00	8,186,846.00	119.56	66.51		
03 PLANTEAMIENTO, GESTION Y RESERVA DE CONTINGENCIA	6,847,893	12,312,619	630,696.00	0.00	7,646,350.00	0.00	8,186,846.00	119.56	66.51		
006 GESTION	6,847,893	12,312,619	630,696.00	0.00	7,646,350.00	0.00	8,186,846.00	119.56	66.51		
0008ASESORAMIENTO Y APOYO	6,847,893	12,312,619	630,696.00	0.00	7,646,350.00	0.00	8,186,846.00	119.56	66.51		
1 PERSONAL Y OBLIGACIONES SOCIALES	2,144,483	2,112,663	0.00	0.00	1,165,945.00	0.00	1,165,945.00	64.27	55.16		
3 BIENES Y SERVICIOS	4,570,633	6,370,066	539,696.00	0.00	5,216,061.00	0.00	5,754,666.00	125.74	68.75		
5 OTROS GASTOS	121,286	160,790	0.00	0.00	145,611.00	0.00	145,611.00	120.12	90.61		
6 ADQUISICION DE ACTIVOS NO FINANCIEROS	6,597	1,668,800	0.00	0.00	1,122,663.00	0.00	1,122,663.00	20058.30	67.27		
5000006 ACCIONES DE CONTROL Y AUDITORIA	266,753	266,373	0.00	0.00	216,865.00	0.00	216,865.00	84.46	75.20		
03 PLANTEAMIENTO, GESTION Y RESERVA DE CONTINGENCIA	266,753	266,373	0.00	0.00	216,865.00	0.00	216,865.00	84.46	75.20		
006 GESTION	266,753	266,373	0.00	0.00	216,865.00	0.00	216,865.00	84.46	75.20		
0012CONTROL INTERNO	266,753	266,373	0.00	0.00	216,865.00	0.00	216,865.00	84.46	75.20		
1 PERSONAL Y OBLIGACIONES SOCIALES	64,218	64,218	0.00	0.00	93,428.00	0.00	93,428.00	145.45	87.48		
3 BIENES Y SERVICIOS	192,535	192,535	0.00	0.00	123,428.00	0.00	123,428.00	64.11	64.11		
0001222 SUPERVISION DE CONTRATOS - INVERSION PRIVADA - MML	2,974,130	2,974,130	77,317.00	0.00	1,934,773.00	0.00	1,917,090.00	64.29	64.29		
03 PLANTEAMIENTO, GESTION Y RESERVA DE CONTINGENCIA	2,974,130	2,974,130	77,317.00	0.00	1,934,773.00	0.00	1,917,090.00	64.29	64.29		
006 GESTION	2,974,130	2,974,130	77,317.00	0.00	1,934,773.00	0.00	1,917,090.00	64.29	64.29		
0008ASESORAMIENTO Y APOYO	2,974,130	2,974,130	77,317.00	0.00	1,934,773.00	0.00	1,917,090.00	64.29	64.29		
1 PERSONAL Y OBLIGACIONES SOCIALES	786,374	766,374	0.00	0.00	576,712.00	0.00	576,712.00	73.34	73.34		
3 BIENES Y SERVICIOS	2,144,982	2,144,982	77,317.00	0.00	1,295,808.00	0.00	1,331,123.00	62.06	62.06		
6 ADQUISICION DE ACTIVOS NO FINANCIEROS	42,794	42,794	0.00	0.00	4,255.00	0.00	4,255.00	9.94	9.94		
5002340 ESTUDIOS Y FINANCIAMIENTO DE INVERSIONES	6,344,120	6,630,376	402,065.00	0.00	6,164,338.00	0.00	6,566,403.00	122.87	76.84		
03 PLANTEAMIENTO, GESTION Y RESERVA DE CONTINGENCIA	6,344,120	6,630,376	402,065.00	0.00	6,164,338.00	0.00	6,566,403.00	122.87	76.84		

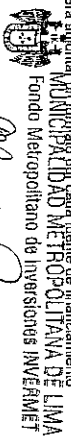


**PRESUPUESTO DE EGRESOS
A NIVEL DE ACTIVIDAD Y/O PROYECTO Y GENERICA DE GASTO - DESAGREGADO
TRIMESTRAL
POR FUENTE DE FINANCIAMIENTO
(En Nuevos Soles)**

ENTIDAD : FONDO METROPOLITANO DE INVERSIONES DE LIMA

TIPO TRANSACCION PRODUCTO/PROYECTO FUNCION DIVISION FUNCIONAL GRUPO FUNCIONAL GENERICA DEL GASTO	PRESUPUESTO 2013		EJECUCION DE EGRESOS AÑO 2013					AVANCE %	
	PIA (1)	PIM (2)	RECURSOS DIRECTAMENTE RECAUDADOS	RECURSOS POR OPERACIONES FINANCIARIAS DE CREDITO	DONACIONES Y TRANSFERENCIAS	RECURSOS DETERMINADOS	TOTAL (3)	PIA (3)/(1)	PIM (3)/(2)
006 GESTION	5,344,120	8,530,375	402,065.00	.00	6,184,338.00	.00	6,586,403.00	122.87	76.98
0008 ASESORAMIENTO Y APOYO	5,344,120	8,530,375	402,065.00	.00	6,184,338.00	.00	6,586,403.00	122.87	76.98
1 PERSONAL Y OBLIGACIONES SOCIALES	656,090	656,090	.00	.00	595,668.00	.00	595,668.00	62.32	62.32
3 BIENES Y SERVICIOS	4,299,598	7,124,248	402,065.00	.00	5,392,463.00	.00	5,794,228.00	133.93	79.56
6 ADQUISICION DE ACTIVOS NO FINANCIEROS	88,441	249,838	.00	.00	216,508.00	.00	216,508.00	244.58	86.58
5002350 TRANSFERENCIA FINANCIERA A GOBIERNOS LOCALES	184,650,220	190,558,241	.00	.00	189,397,971.00	.00	189,397,971.00	102.57	99.28
03 PLANEAMIENTO, GESTION Y RESERVA DE CONTINGENCIA	184,650,220	180,558,241	.00	.00	189,397,971.00	.00	189,397,971.00	102.57	98.28
006 GESTION	184,650,220	190,558,241	.00	.00	189,397,971.00	.00	189,397,971.00	102.57	98.28
0008 ASESORAMIENTO Y APOYO	184,650,220	190,558,241	.00	.00	189,397,971.00	.00	189,397,971.00	102.57	98.28
4 DONACIONES Y TRANSFERENCIAS	184,650,220	190,558,241	.00	.00	189,397,971.00	.00	189,397,971.00	102.57	98.28
TOTAL ENTIDAD	205,578,990	226,156,584	1,899,265.00	.00	2,019,909,730.00	.00	2,101,878,998.00	103.48	83.18

Nota: Deberá ajustarse por cada fuente de financiamiento

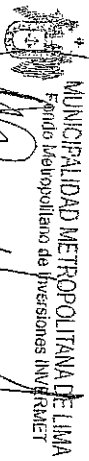


MUNICIPALIDAD METROPOLITANA DE LIMA
Fondo Metropolitano de Inversiones INVERMET
CPC MARIZAH RODRIGUEZ TABDADA
Matrícula N° 18374
Contador

CONTADOR
Salvo y Firma



MUNICIPALIDAD METROPOLITANA DE LIMA
Fondo Metropolitano de Inversiones INVERMET
CPC DAVID PAZ SALAS VALVERDE
Jefe de la Oficina de Planificación y presupuesto



MUNICIPALIDAD METROPOLITANA DE LIMA
Fondo Metropolitano de Inversiones INVERMET
DAVID PAZ SALAS VALVERDE
SECRETARIO GENERAL PERMANENTE