




Municipalidad Metropolitana
de Lima

INVERMET FONDO METROPOLITANO
DE INVERSIONES

Oficio N° 436 -2014-INVERMET-SGP

Lima, 21 ABR. 2014

Señor
RODOLFO ACUÑA NAMIHAS
Director General
Dirección General de Presupuesto Público
Ministerio de Economía y Finanzas
Presente.-



Asunto : Ejecución Presupuestal al Primer Trimestre del Año Fiscal 2014.


Ref. : Art. 16° del TUO de la Directiva N° 001-2010-EF/76.01 "Directiva para la Ejecución Presupuestaria de las Entidades de Tratamiento Empresarial".

De mi consideración:

Tengo el agrado de dirigirme a usted, en relación al asunto de la referencia, y remitirle adjunto al presente la Ejecución Presupuestal al Primer Trimestre del Año Fiscal 2014 del Fondo Metropolitano de Inversiones – INVERMET, de acuerdo al Artículo N° 16 del TUO de la Directiva N° 001-2010-EF/76.01 "Directiva para la Ejecución Presupuestaria de las Entidades de Tratamiento Empresarial".

Sin otro particular hago propicia la ocasión para expresarle las muestras de mi especial consideración.

Atentamente,



MUNICIPALIDAD METROPOLITANA DE LIMA
Fondo Metropolitano de Inversiones INVERMET

LUIS ARTURO GARCIA COSSIO
SECRETARIO GENERAL PERMANENTE (e)




LAGC/EQT/ef.

A NIVEL DE DE ESPECÍFICAS DEL INGRESO - TODA FUENTE DE FINANCIAMIENTO

(En Nuevos Soles)

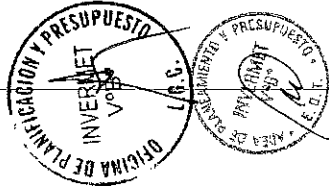
ENTIDAD : FONDO METROPOLITANO DE INVERSIONES DE LIMA

TIPO TRANSACCION GENÉRICA SUBGENÉRICA - NIVEL 1 ESPECÍFICA - NIVEL 2 ESPECÍFICA - NIVEL 1 ESPECÍFICA - NIVEL 2	PRESUPUESTO 2014			EJECUCION DE LOS INGRESOS AÑO 2014					AVANCE %	
	PIA (1)	PIM (2)		RECURSOS DIRECTAMENTE RECAUDADOS	RECURSOS POR OPERACIONES OFICIALES DE CREDITO	DONACIONES Y TRANSFERENCIAS	RECURSOS DETERMINADOS	TOTAL (3)	PIA (3)/(1)	PIM (3)/(2)
1 INGRESOS PRESUPUESTARIOS	231,560,003	264,780,514		7,566,210.0	0.0	69,366,905.4	0.0	77,335,115.4	33.44	30.38
1.3 VENTA DE BIENES Y SERVICIOS Y DERECHOS	1,122,118	1,122,118		221,273.4	0.0	0.0	0.0	221,273.4	19.72	19.72
1.3.1 VENTA DE BIENES	45,236	45,236		2,640.0	0.0	0.0	0.0	2,640.0	5.84	5.84
1.3.1.9 VENTA DE OTROS BIENES	45,236	45,236		2,640.0	0.0	0.0	0.0	2,640.0	5.84	5.84
1.3.1.9.1 VENTA DE OTROS BIENES	45,236	45,236		2,640.0	0.0	0.0	0.0	2,640.0	5.84	5.84
1.3.1.9.1.2 VENTA DE BASES PARA LICITACION PUBLICA,	45,236	45,236		2,640.0	0.0	0.0	0.0	2,640.0	5.84	5.84
1.3.3 VENTA DE SERVICIOS	1,076,882	1,076,882		218,633.0	0.0	0.0	0.0	218,633.0	20.30	20.30
1.3.3.5 INGRESO POR ALQUILERES	1,076,882	1,076,882		218,633.0	0.0	0.0	0.0	218,633.0	20.30	20.30
1.3.3.5.1 INMUEBLES Y TERRENOS	1,076,882	1,076,882		218,633.0	0.0	0.0	0.0	218,633.0	20.30	20.30
1.3.3.5.1.1 EDIFICIOS E INSTALACIONES	1,076,882	1,076,882		218,633.0	0.0	0.0	0.0	218,633.0	20.30	20.30
1.4 DONACIONES Y TRANSFERENCIAS	225,852,684	225,852,684		0.0	0.0	47,255,217.0	0.0	47,255,217.0	20.92	20.92
1.4.1 DONACIONES Y TRANSFERENCIAS CORRIENTES	18,068,215	18,068,215		0.0	0.0	3,780,417.0	0.0	3,780,417.0	20.92	20.92
1.4.1.3 DE OTRAS UNIDADES DE GOBIERNO	18,068,215	18,068,215		0.0	0.0	3,780,417.0	0.0	3,780,417.0	20.92	20.92
1.4.1.3.1 DE OTRAS UNIDADES DE GOBIERNO	18,068,215	18,068,215		0.0	0.0	3,780,417.0	0.0	3,780,417.0	20.92	20.92
1.4.1.3.1.3 DE LOS GOBIERNOS LOCALES	18,068,215	18,068,215		0.0	0.0	3,780,417.0	0.0	3,780,417.0	20.92	20.92
1.4.2 DONACIONES DE CAPITAL	207,784,469	207,784,469		0.0	0.0	43,474,800.0	0.0	43,474,800.0	20.92	20.92
1.4.2.3 DE OTRAS UNIDADES DE GOBIERNO	207,784,469	207,784,469		0.0	0.0	43,474,800.0	0.0	43,474,800.0	20.92	20.92
1.4.2.3.1 DE OTRAS UNIDADES DE GOBIERNO	207,784,469	207,784,469		0.0	0.0	43,474,800.0	0.0	43,474,800.0	20.92	20.92
1.4.2.3.1.3 DE LOS GOBIERNOS LOCALES	207,784,469	207,784,469		0.0	0.0	43,474,800.0	0.0	43,474,800.0	20.92	20.92
1.5 OTROS INGRESOS	4,665,281	4,665,281		1,591,655.0	0.0	0.0	0.0	1,591,655.0	34.71	34.71
1.5.1 RENTAS DE LA PROPIEDAD	509,892	509,892		141,403.0	0.0	0.0	0.0	141,403.0	27.73	27.73
1.5.1.1 RENTAS DE LA PROPIEDAD FINANCIERA	509,892	509,892		141,403.0	0.0	0.0	0.0	141,403.0	27.73	27.73
1.5.1.1.1 INTERESES	509,892	509,892		141,403.0	0.0	0.0	0.0	141,403.0	27.73	27.73
1.5.1.1.1.1 INTERESES POR DEPOSITOS DISTINTOS DE RECURSOS	509,892	509,892		141,403.0	0.0	0.0	0.0	141,403.0	27.73	27.73
1.5.2 MULTAS Y SANCIONES NO TRIBUTARIAS	57,600	57,600		30,516.0	0.0	0.0	0.0	30,516.0	52.80	52.80
1.5.2.1 MULTAS Y SANCIONES NO TRIBUTARIAS	57,600	57,600		30,516.0	0.0	0.0	0.0	30,516.0	52.80	52.80
1.5.2.1.1 MULTAS Y SANCIONES NO TRIBUTARIAS	57,600	57,600		30,516.0	0.0	0.0	0.0	30,516.0	52.80	52.80
1.5.2.1.1.1 MULTAS	57,600	57,600		30,516.0	0.0	0.0	0.0	30,516.0	52.80	52.80
1.5.2.1.1.1.1 MULTAS	57,600	57,600		30,516.0	0.0	0.0	0.0	30,516.0	52.80	52.80
1.5.3 INGRESOS DIVERSOS	4,017,799	4,017,799		1,419,734.0	0.0	0.0	0.0	1,419,734.0	35.34	35.34
1.5.3.1 INGRESOS DIVERSOS	4,017,799	4,017,799		1,419,734.0	0.0	0.0	0.0	1,419,734.0	35.34	35.34
1.5.3.1.1 OTROS INGRESOS DIVERSOS	4,017,799	4,017,799		1,419,734.0	0.0	0.0	0.0	1,419,734.0	35.34	35.34
1.5.3.1.1.1 OTROS INGRESOS DIVERSOS	4,017,799	4,017,799		1,419,734.0	0.0	0.0	0.0	1,419,734.0	35.34	35.34
1.9 SALDOS DE BALANCE	0	23,220,455		6,155,282.0	0.0	22,111,688.0	0.0	28,266,970.0	121.73	121.73
1.9.1 SALDOS DE BALANCE	0	23,220,455		6,155,282.0	0.0	22,111,688.0	0.0	28,266,970.0	121.73	121.73
1.9.1.1 SALDOS DE BALANCE	0	23,220,455		6,155,282.0	0.0	22,111,688.0	0.0	28,266,970.0	121.73	121.73
1.9.1.1.1 SALDOS DE BALANCE	0	23,220,455		6,155,282.0	0.0	22,111,688.0	0.0	28,266,970.0	121.73	121.73
1.9.1.1.1.1 SALDOS DE BALANCE	0	19,261,705		6,155,282.0	0.0	22,111,688.0	0.0	22,111,688.0	121.08	121.08



**PRESUPUESTO DE INGRESOS
A NIVEL DE DE ESPECIFICAS DEL INGRESO - TODA FUENTE DE FINANCIAMIENTO**

(En Nuevos Soles)



ENTIDAD : FONDO METROPOLITANO DE INVERSIONES DE LIMA

TIPO TRANSACCION GENERICA SUBGENERICA - NIVEL 1 SUBGENERICA - NIVEL 2 ESPECIFICA - NIVEL 1 ESPECIFICA - NIVEL 2	PRESUPUESTO 2014		EJECUCION DE LOS INGRESOS AÑO 2014					AVANCE %	
	PIA (1)	PIM (2)	RECURSOS DIRECTAMENTE RECAUDADOS	RECURSOS POR OPERACIONES OFICIALES DE CREDITO	DONACIONES Y TRANSFERENCIAS	RECURSOS DETERMINADOS	TOTAL (3)	PIA (3)/(1)	PIM (3)/(2)
TOTAL GENERAL	231,580,063	254,780,516	7,966,210.0	0.0	69,365,905.0	0.0	77,336,115.0	33.4%	30.36%

MUNICIPALIDAD METROPOLITANA DE LIMA
Fondo Metropolitano de Inversiones INVERMET

CPC MARIITZA RODRIGUEZ TABOADA
Matricula N° 16274
Contador

Mariitza Rodriguez
CONSEJERO
Sello y Firma

MUNICIPALIDAD METROPOLITANA DE LIMA
Fondo Metropolitano de Inversiones INVERMET

CPC LUIS ALVARO GARCIA COSSIO
PRESIDENTE DE LA COMISION
Jefe de la Oficina de Planeación y Presupuesto

Luis Alvaro Garcia Cossio
Sello y Firma

MUNICIPALIDAD METROPOLITANA DE LIMA
Fondo Metropolitano de Inversiones INVERMET

LUIS ARTURO GARCIA COSSIO
SECRETARIO GENERAL PERMANENTE (e)

TITULAR DE LA ENTIDAD
Sello y Firma


Luis Arturo Garcia Cossio
Sello y Firma

**PRESUPUESTO DE INGRESOS
POR FUENTE DE FINANCIAMIENTO
AL I TRIMESTRE DE 2014**
(En Nuevos Soles)

ENTIDAD : FONDO METROPOLITANO DE INVERSIONES DE LIMA

FUENTE DE FINANCIAMIENTO : RECURSOS DIRECTAMENTE RECAUDADOS

TIPO TRANSACCION GENERICA SUBGENERICA - NIVEL 1 ESPECIFICA - NIVEL 2	PRESUPUESTO 2014		EJECUCION DE LOS INGRESOS AÑO 2014				AVANCE %		
	PIA (1)	PIM (2)	I TRIM	II TRIM	III TRIM	IV TRIM	TOTAL (3)	PIA (3)/(1)	PIM (3)/(2)
1 INGRESOS PRESUPUESTARIOS	5,707,379	10,686,125	7,969,210.00				7,969,210.00	138.61	74.71
1.3 VENTA DE BIENES Y SERVICIOS Y DERECHOS ADMINISTRATIVOS	1,122,119	1,122,119	251,273.00				251,273.00	18.72	19.72
1.3.1 VENTA DE BIENES	45,236	45,236	2,640.00				2,640.00	5.84	5.84
1.3.1.9 VENTA DE OTROS BIENES	45,236	45,236	2,640.00				2,640.00	5.84	5.84
1.3.1.9.1 VENTA DE OTROS BIENES	45,236	45,236	2,640.00				2,640.00	5.84	5.84
1.3.1.9.1.2 VENTA DE BASES PARA LICITACION PUBLICA,	45,236	45,236	2,640.00				2,640.00	5.84	5.84
1.3.3 VENTA DE SERVICIOS	1,076,882	1,076,882	218,633.00				218,633.00	20.30	20.30
1.3.3.5 INGRESO POR ALQUILERES	1,076,882	1,076,882	218,633.00				218,633.00	20.30	20.30
1.3.3.5.1 INMUEBLES Y TERRENOS	1,076,882	1,076,882	218,633.00				218,633.00	20.30	20.30
1.3.3.5.1.1 EDIFICIOS E INSTALACIONES	1,076,882	1,076,882	218,633.00				218,633.00	20.30	20.30
1.6 OTROS INGRESOS	4,585,261	4,585,261	1,597,555.00				1,597,555.00	34.71	34.71
1.5.1 RENTAS DE LA PROPIEDAD	509,862	509,862	141,403.00				141,403.00	27.73	27.73
1.5.1.1 RENTAS DE LA PROPIEDAD FINANCIERA	509,862	509,862	141,403.00				141,403.00	27.73	27.73
1.5.1.1.1 INTERESES	509,862	509,862	141,403.00				141,403.00	27.73	27.73
1.5.1.1.1.1 INTERESES POR DEPOSITOS DISTINTOS DE RECURSOS	509,862	509,862	141,403.00				141,403.00	27.73	27.73
1.5.2 MULTAS Y SANCIONES NO TRIBUTARIAS	57,600	57,600	30,518.00				30,518.00	52.98	52.98
1.5.2.1 MULTAS Y SANCIONES NO TRIBUTARIAS	57,600	57,600	30,518.00				30,518.00	52.98	52.98
1.5.2.1.6 OTRAS MULTAS	57,600	57,600	30,518.00				30,518.00	52.98	52.98
1.5.2.1.6.99 OTRAS MULTAS	57,600	57,600	30,518.00				30,518.00	52.98	52.98
1.5.5 INGRESOS DIVERSOS	4,017,799	4,017,799	1,419,734.00				1,419,734.00	35.34	35.34
1.5.5.1 INGRESOS DIVERSOS	4,017,799	4,017,799	1,419,734.00				1,419,734.00	35.34	35.34
1.5.5.1.4 OTROS INGRESOS DIVERSOS	4,017,799	4,017,799	1,419,734.00				1,419,734.00	35.34	35.34
1.5.5.1.4.99 OTROS INGRESOS DIVERSOS	4,017,799	4,017,799	1,419,734.00				1,419,734.00	35.34	35.34
1.9 SALDOS DE BALANCE	0	4,956,746	6,155,282.00				6,155,282.00	124.13	124.13
1.9.1 SALDOS DE BALANCE	0	4,956,746	6,155,282.00				6,155,282.00	124.13	124.13
1.9.1.1 SALDOS DE BALANCE	0	4,956,746	6,155,282.00				6,155,282.00	124.13	124.13
1.9.1.1.1 SALDOS DE BALANCE	0	4,956,746	6,155,282.00				6,155,282.00	124.13	124.13
TOTAL FUENTE	6,707,379	10,686,125	7,969,210.00				7,969,210.00	138.61	74.71



**PRESUPUESTO DE INGRESOS
POR FUENTE DE FINANCIAMIENTO
AL I TRIMESTRE DE 2014**
(En Nuevos Soles)

ENTIDAD : FONDO METROPOLITANO DE INVERSIONES DE LIMA
FUENTE DE FINANCIAMIENTO : DONACIONES Y TRANSFERENCIAS

TIPO TRANSACCION GENERICA - NIVEL 1 SUBGENERICA - NIVEL 2 ESPECIFICA - NIVEL 1 ESPECIFICA - NIVEL 2	PRESUPUESTO 2014		Ejecucion de los Ingresos Año 2014				Avance %		
	PIA (1)	PIM (2)	I TRIM	II TRIM	III TRIM	IV TRIM	TOTAL (3)	PIA (3)/(1)	PIM (3)/(2)
1 INGRESOS PRESUPUESTARIOS	225,852,664	244,114,393	69,366,905.00				69,366,905.00	30.71	28.42
1.4 DONACIONES Y TRANSFERENCIAS	225,852,664	225,852,664	47,255,217.00				47,255,217.00	20.92	20.92
1.4.1 DONACIONES Y TRANSFERENCIAS CORRIENTES	18,068,215	18,068,215	3,780,417.00				3,780,417.00	20.92	20.92
1.4.1.3 DE OTRAS UNIDADES DE GOBIERNO	18,068,215	18,068,215	3,780,417.00				3,780,417.00	20.92	20.92
1.4.1.3.1 DE OTRAS UNIDADES DE GOBIERNO	18,068,215	18,068,215	3,780,417.00				3,780,417.00	20.92	20.92
1.4.1.3.1.3 DE LOS GOBIERNOS LOCALES	18,068,215	18,068,215	3,780,417.00				3,780,417.00	20.92	20.92
1.4.2 DONACIONES DE CAPITAL	207,784,469	207,784,469	43,474,800.00				43,474,800.00	20.92	20.92
1.4.2.3 DE OTRAS UNIDADES DE GOBIERNO	207,784,469	207,784,469	43,474,800.00				43,474,800.00	20.92	20.92
1.4.2.3.1 DE OTRAS UNIDADES DE GOBIERNO	207,784,469	207,784,469	43,474,800.00				43,474,800.00	20.92	20.92
1.4.2.3.1.3 DE LOS GOBIERNOS LOCALES	207,784,469	207,784,469	43,474,800.00				43,474,800.00	20.92	20.92
1.8 SALDOS DE BALANCE	0	18,261,709	22,111,688.00				22,111,688.00		121.08
1.9.1 SALDOS DE BALANCE	0	18,261,709	22,111,688.00				22,111,688.00		121.08
1.9.1.1 SALDOS DE BALANCE	0	18,261,709	22,111,688.00				22,111,688.00		121.08
1.9.1.1.1 SALDOS DE BALANCE	0	18,261,709	22,111,688.00				22,111,688.00		121.08
1.9.1.1.1.1 SALDOS DE BALANCE	0	18,261,709	22,111,688.00				22,111,688.00		121.08
TOTAL FUENTE	225,852,664	244,114,393	69,366,905.00				69,366,905.00	30.71	28.42
TOTAL GENERAL	231,560,053	254,780,518	77,335,115.00				77,335,115.00	33.40	30.35

Nota: Deberá adjuntar un formato por cada fuente de financiamiento

MUNICIPALIDAD METROPOLITANA DE LIMA
Fondo Metropolitano de Inversiones INVERMET
Marta Calderon
CPC/MARITZA RODRIGUEZ TABOADA
Matrícula N° 16374
Contador
Sello y Firma

MUNICIPALIDAD METROPOLITANA DE LIMA
Fondo Metropolitano de Inversiones INVERMET
CPC. LUIS A. GARCIA COSSIO
PRESUPUESTO de Inversión, planificación y presupuesto
Sello y Firma

MUNICIPALIDAD METROPOLITANA DE LIMA
Fondo Metropolitano de Inversiones INVERMET
Luis Arturo Garcia Cossio
SECRETARIO GENERAL PERMANENTE (e)
TITULAR DE LA ENTIDAD
Sello y Firma




**PRESUPUESTO DE EGRESOS
A NIVEL DE ACTIVIDAD Y/O PROYECTO Y GENERICA DE GASTO - DESAGREGADO
TRIMESTRAL
POR FUENTE DE FINANCIAMIENTO**
(En Nuevos Soles)

PROCESO PRESUPUESTARIO DEL SECTOR PUBLICO
EJECUCION DEL PRESUPUESTO PARA EL AÑO FISCAL 2014

ENTIDAD : FONDO METROPOLITANO DE INVERSIONES DE LIMA

TIPO TRANSACCION PRODUCTO/PROYECTO FUNCION DIVISION FUNCIONAL GRUPO FUNCIONAL GENERICA DEL GASTO	PRESUPUESTO 2014			EJECUCION DE EGRESOS AÑO 2014					AVANCE %	
	PIA (1)	PIM (2)		RECURSOS DIRECTAMENTE RECAUDADOS	RECURSOS POR OPERACIONES OFICIALES DE CREDITO	DONACIONES Y TRANSFERENCIAS	RECURSOS DETERMINADOS	TOTAL (3)	PIA (3)/(1)	PIM (3)/(2)
2 GASTOS PRESUPUESTARIOS	231,850,093	254,780,518		4,057,415.00	.00	56,803,959.00	.00	60,861,384.00	26.28	23.89
2001621 ESTUDIOS DE PRE-INVERSION	3,950,384	9,122,384		.00	.00	79,489.00	.00	79,489.00	2.01	0.87
03 PLANEAMIENTO, GESTION Y RESERVA DE CONTINGENCIA	3,950,384	9,122,384		.00	.00	79,489.00	.00	79,489.00	2.01	0.87
006 GESTION	3,950,384	9,122,384		.00	.00	79,489.00	.00	79,489.00	2.01	0.87
000BASEASORAMIENTO Y APOYO	3,950,384	9,122,384		.00	.00	79,489.00	.00	79,489.00	2.01	0.87
6 ADQUISICION DE ACTIVOS NO FINANCIEROS	3,950,384	9,122,384		.00	.00	79,489.00	.00	79,489.00	2.01	0.87
2001707 LIQUIDACION DE OBRAS	259,075	259,075		.00	.00	.00	.00	.00	0.00	0.00
03 PLANEAMIENTO, GESTION Y RESERVA DE CONTINGENCIA	259,075	259,075		.00	.00	.00	.00	.00	0.00	0.00
006 GESTION	259,075	259,075		.00	.00	.00	.00	.00	0.00	0.00
000BASEASORAMIENTO Y APOYO	259,075	259,075		.00	.00	.00	.00	.00	0.00	0.00
6 ADQUISICION DE ACTIVOS NO FINANCIEROS	259,075	259,075		.00	.00	.00	.00	.00	0.00	0.00
5000003 GESTION ADMINISTRATIVA	10,661,308	18,303,741		3,546,410.00	.00	2,676,277.00	.00	6,126,687.00	57.47	33.47
03 PLANEAMIENTO, GESTION Y RESERVA DE CONTINGENCIA	10,661,308	18,303,741		3,546,410.00	.00	2,676,277.00	.00	6,126,687.00	57.47	33.47
006 GESTION	10,661,308	18,303,741		3,546,410.00	.00	2,676,277.00	.00	6,126,687.00	57.47	33.47
000BASEASORAMIENTO Y APOYO	10,661,308	18,303,741		3,546,410.00	.00	2,676,277.00	.00	6,126,687.00	57.47	33.47
1 PERSONAL Y OBLIGACIONES SOCIALES	2,038,511	2,038,511		.00	.00	200,843.00	.00	200,843.00	13.78	13.78
3 BIENES Y SERVICIOS	6,476,787	11,386,797		.00	.00	2,147,669.00	.00	2,147,669.00	25.34	18.84
5 OTROS GASTOS	146,000	286,000		.00	.00	143,765.00	.00	143,765.00	102.58	52.37
6 ADQUISICION DE ACTIVOS NO FINANCIEROS	0	4,682,433		3,546,410.00	.00	.00	.00	3,546,410.00	77.44	77.44
5000006 ACCIONES DE CONTROL Y AUDITORIA	302,170	302,170		.00	.00	57,505.00	.00	57,505.00	19.03	19.03
03 PLANEAMIENTO, GESTION Y RESERVA DE CONTINGENCIA	302,170	302,170		.00	.00	57,505.00	.00	57,505.00	19.03	19.03
006 GESTION	302,170	302,170		.00	.00	57,505.00	.00	57,505.00	19.03	19.03
0012CONTROL INTERNO	302,170	302,170		.00	.00	57,505.00	.00	57,505.00	19.03	19.03
1 PERSONAL Y OBLIGACIONES SOCIALES	82,969	82,969		.00	.00	18,148.00	.00	18,148.00	21.99	21.99
3 BIENES Y SERVICIOS	219,601	219,601		.00	.00	39,359.00	.00	39,359.00	17.92	17.92
500222 SUPERVISION DE CONTRATOS - INVERSION PRIVADA -	3,362,915	3,362,915		509,005.00	.00	.00	.00	509,005.00	15.14	15.14
03 PLANEAMIENTO, GESTION Y RESERVA DE CONTINGENCIA	3,362,915	3,362,915		509,005.00	.00	.00	.00	509,005.00	15.14	15.14
006 GESTION	3,362,915	3,362,915		509,005.00	.00	.00	.00	509,005.00	15.14	15.14
000BASEASORAMIENTO Y APOYO	3,362,915	3,362,915		509,005.00	.00	.00	.00	509,005.00	15.14	15.14
1 PERSONAL Y OBLIGACIONES SOCIALES	649,528	649,528		46,470.00	.00	.00	.00	46,470.00	7.16	7.16
3 BIENES Y SERVICIOS	2,689,525	2,689,525		400,238.00	.00	.00	.00	400,238.00	14.89	14.89
5002340 ESTUDIOS Y FINANCIAMIENTO DE INVERSIONES	24,894	24,894		23,297.00	.00	.00	.00	23,297.00	93.70	93.70
03 PLANEAMIENTO, GESTION Y RESERVA DE CONTINGENCIA	24,894	24,894		23,297.00	.00	.00	.00	23,297.00	93.70	93.70
006 GESTION	24,894	24,894		23,297.00	.00	.00	.00	23,297.00	93.70	93.70
000BASEASORAMIENTO Y APOYO	24,894	24,894		23,297.00	.00	.00	.00	23,297.00	93.70	93.70
1 PERSONAL Y OBLIGACIONES SOCIALES	807,231	807,231		.00	.00	118,105.00	.00	118,105.00	14.75	14.75
3 BIENES Y SERVICIOS	4,432,501	5,398,266		.00	.00	1,442,567.00	.00	1,442,567.00	25.79	21.17
5002350 TRANSFERENCIA FINANCIERA A GOBIERNOS LOCALES	207,764,489	217,136,726		.00	.00	52,827,056.00	.00	52,827,056.00	25.42	24.33
03 PLANEAMIENTO, GESTION Y RESERVA DE CONTINGENCIA	207,764,489	217,136,726		.00	.00	52,827,056.00	.00	52,827,056.00	25.42	24.33

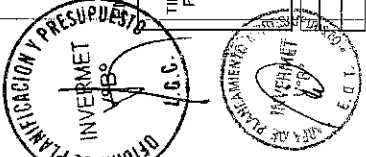


**PRESUPUESTO DE EGRESOS
A NIVEL DE ACTIVIDAD Y/O PROYECTO Y GENERICA DE GASTO - DESAGREGADO
TRIMESTRAL
POR FUENTE DE FINANCIAMIENTO**
(En Nuevos Soles)

ENTIDAD : FONDO METROPOLITANO DE INVERSIONES DE LIMA

TIPO TRANSACCION PRODUCTO/PROYECTO FUNCION DIVISION FUNCIONAL GRUPO FUNCIONAL GENERICA DEL GASTO	PRESUPUESTO 2014		EJECUCION DE EGRESOS AÑO 2014					AVANCE %	
	PIA (1)	PIM (2)	RECURSOS DIRECTAMENTE RECAUDADOS	RECURSOS POR OPERACIONES OFICIALES DE CREDITO	DONACIONES Y TRANSFERENCIAS	RECURSOS DETERMINADOS	TOTAL (3)	PIA (3) / (1)	PIM (3) / (2)
006 GESTION 000BASESORAMIENTO Y APOYO	207,794,469	217,136,726	.00	.00	52,827,066.00	.00	52,827,066.00	25.42	24.33
4 DONACIONES Y TRANSFERENCIAS	207,794,469	217,136,726	.00	.00	52,827,066.00	.00	52,827,066.00	25.42	24.33
TOTAL ENTIDAD	231,590,098	264,790,516	4,097,415.00	.00	56,804,988.00	.00	60,861,364.00	26.28	23.89

Nota: Deberá adjuntar un Formato por cada fuente de financiamiento



MUNICIPALIDAD METROPOLITANA DE LIMA
Fondo Metropolitano de Inversiones INVERMET
M. Anny Rodríguez Taboada
CPC MARIZA RODRIGUEZ TABOADA
Municipalidad de Lima
Sello y Firma


MUNICIPALIDAD METROPOLITANA DE LIMA
Fondo Metropolitano de Inversiones INVERMET
CPC LUIS A. GARCIA COSSIO
PRESUPUESTO DE EGRESOS DE PLANEACION Y PRESUPUESTO
Sello y Firma

MUNICIPALIDAD METROPOLITANA DE LIMA
Fondo Metropolitano de Inversiones INVERMET
Luis Arturo Garcia Cossio
SECRETARIA GENERAL PERMANENTE (e)
Sello y Firma

ENTIDAD : FONDO METROPOLITANO DE INVERSIONES DE LIMA

FUENTE DE FINANCIAMIENTO : RECURSOS DIRECTAMENTE RECAUDADOS



TIPO TRANSACCION PRODUCTO/PROYECTO FUNCION DIVISION FUNCIONAL GRUPO FUNCIONAL GENERICA DEL GASTO	PRESUPUESTO 2014					EJECUCION DE EGRESOS AÑO 2014				AVANCE %	
	PIA (1)	PIM (2)	I TRIM	II TRIM	III TRIM	IV TRIM	TOTAL (3)	PIA (3) / (1)	PIM (3) / (2)		
2 GASTOS PRESUPUESTARIOS	5,707,379	10,666,125	4,057,415.00	.00	.00	.00	4,057,415.00	71.09			38.04
2001621 ESTUDIOS DE PRE-INVERSION	0	357,802	.00	.00	.00	.00	.00				0.00
03 PLANEAMIENTO, GESTION Y RESERVA DE CONTINGENCIA	0	357,802	.00	.00	.00	.00	.00				0.00
006 GESTION	0	357,802	.00	.00	.00	.00	.00				0.00
000BASESORAMIENTO Y APOYO	0	357,802	.00	.00	.00	.00	.00				0.00
6 ADQUISICION DE ACTIVOS NO FINANCIEROS	259,075	259,075	.00	.00	.00	.00	.00				0.00
03 PLANEAMIENTO, GESTION Y RESERVA DE CONTINGENCIA	259,075	259,075	.00	.00	.00	.00	.00				0.00
006 GESTION	259,075	259,075	.00	.00	.00	.00	.00				0.00
000BASESORAMIENTO Y APOYO	259,075	259,075	.00	.00	.00	.00	.00				0.00
6 ADQUISICION DE ACTIVOS NO FINANCIEROS	259,075	259,075	.00	.00	.00	.00	.00				0.00
5000003 GESTION ADMINISTRATIVA	1,593,815	6,184,759	3,548,410.00	.00	.00	.00	3,548,410.00	224.04			57.37
03 PLANEAMIENTO, GESTION Y RESERVA DE CONTINGENCIA	1,593,815	6,184,759	3,548,410.00	.00	.00	.00	3,548,410.00	224.04			57.37
006 GESTION	1,593,815	6,184,759	3,548,410.00	.00	.00	.00	3,548,410.00	224.04			57.37
000BASESORAMIENTO Y APOYO	1,593,815	6,184,759	3,548,410.00	.00	.00	.00	3,548,410.00	224.04			57.37
3 BIENES Y SERVICIOS	1,593,815	6,184,759	.00	.00	.00	.00	.00				0.00
6 ADQUISICION DE ACTIVOS NO FINANCIEROS	0	4,582,433	3,548,410.00	.00	.00	.00	3,548,410.00				77.44
5001222 SUPERVISION DE CONTRATOS - INVERSION PRIVADA -	3,362,915	3,362,915	509,005.00	.00	.00	.00	509,005.00	15.14			15.14
03 PLANEAMIENTO, GESTION Y RESERVA DE CONTINGENCIA	3,362,915	3,362,915	509,005.00	.00	.00	.00	509,005.00	15.14			15.14
006 GESTION	3,362,915	3,362,915	509,005.00	.00	.00	.00	509,005.00	15.14			15.14
000BASESORAMIENTO Y APOYO	3,362,915	3,362,915	509,005.00	.00	.00	.00	509,005.00	15.14			15.14
1 PERSONAL Y OBLIGACIONES SOCIALES	649,526	649,526	85,470.00	.00	.00	.00	85,470.00	13.16			13.16
3 BIENES Y SERVICIOS	2,699,525	2,699,525	400,238.00	.00	.00	.00	400,238.00	14.89			14.89
6 ADQUISICION DE ACTIVOS NO FINANCIEROS	24,864	24,864	23,297.00	.00	.00	.00	23,297.00	93.70			93.70
5002340 ESTUDIOS Y FINANCIAMIENTO DE INVERSIONES	501,574	501,574	.00	.00	.00	.00	.00				0.00
03 PLANEAMIENTO, GESTION Y RESERVA DE CONTINGENCIA	501,574	501,574	.00	.00	.00	.00	.00				0.00
006 GESTION	501,574	501,574	.00	.00	.00	.00	.00				0.00
000BASESORAMIENTO Y APOYO	501,574	501,574	.00	.00	.00	.00	.00				0.00
3 BIENES Y SERVICIOS	501,574	501,574	.00	.00	.00	.00	.00				0.00
TOTAL FUENTE	6,707,379	10,666,125	4,057,415.00	.00	.00	.00	4,057,415.00	71.09			38.04







**PRESUPUESTO DE EGRESOS
A NIVEL DE ACTIVIDAD Y/O PROYECTO Y GENERICA DE GASTO - DESAGREGADO
TRIMESTRAL
POR FUENTE DE FINANCIAMIENTO
(En Nuevos Soles)**

ENTIDAD : FONDO METROPOLITANO DE INVERSIONES DE LIMA
FUENTE DE FINANCIAMIENTO : DONACIONES Y TRANSFERENCIAS

TIPO TRANSACCION PRODUCTO/PROYECTO FUNCION DIVISION FUNCIONAL GRUPO FUNCIONAL GENERICA DEL GASTO	PRESUPUESTO 2014			EJECUCION DE EGRESOS AÑO 2014				AVANCE %		
	PIA (1)	PIM (2)		I TRIM	II TRIM	III TRIM	IV TRIM	TOTAL (3)	PIA (3)/(1)	PIM (3)/(2)
2 GASTOS PRESUPUESTARIOS	225,852,684	244,114,393		56,803,969.00	.00	.00	.00	56,803,969.00	25.15	23.27
2001621 ESTUDIOS DE PRE-INVERSION	3,950,394	8,764,592		79,489.00	.00	.00	.00	79,489.00	2.01	0.91
03 PLANEAMIENTO, GESTION Y RESERVA DE CONTINGENCIA	3,950,394	8,764,592		79,489.00	.00	.00	.00	79,489.00	2.01	0.91
006 GESTION	3,950,394	8,764,592		79,489.00	.00	.00	.00	79,489.00	2.01	0.91
0008 ASESORAMIENTO Y APOYO	3,950,394	8,764,592		79,489.00	.00	.00	.00	79,489.00	2.01	0.91
6 ADQUISICION DE ACTIVOS NO FINANCIEROS	3,950,394	8,764,592		79,489.00	.00	.00	.00	79,489.00	2.01	0.91
6000003 GESTION ADMINISTRATIVA	9,077,493	12,118,982		2,578,277.00	.00	.00	.00	2,578,277.00	28.40	21.27
03 PLANEAMIENTO, GESTION Y RESERVA DE CONTINGENCIA	9,077,493	12,118,982		2,578,277.00	.00	.00	.00	2,578,277.00	28.40	21.27
006 GESTION	9,077,493	12,118,982		2,578,277.00	.00	.00	.00	2,578,277.00	28.40	21.27
0008 ASESORAMIENTO Y APOYO	9,077,493	12,118,982		2,578,277.00	.00	.00	.00	2,578,277.00	28.40	21.27
1 PERSONAL Y OBLIGACIONES SOCIALES	2,038,511	2,038,511		200,843.00	.00	.00	.00	200,843.00	13.78	13.78
3 BIENES Y SERVICIOS	5,892,982	9,794,471		2,147,669.00	.00	.00	.00	2,147,669.00	31.16	21.93
5 OTROS GASTOS	146,000	286,000		149,655.00	.00	.00	.00	149,655.00	102.56	52.37
5000006 ACCIONES DE CONTROL Y AUDITORIA	302,170	302,170		57,505.00	.00	.00	.00	57,505.00	19.03	19.03
03 PLANEAMIENTO, GESTION Y RESERVA DE CONTINGENCIA	302,170	302,170		57,505.00	.00	.00	.00	57,505.00	19.03	19.03
006 GESTION	302,170	302,170		57,505.00	.00	.00	.00	57,505.00	19.03	19.03
0012 CONTROL INTERNO	302,170	302,170		57,505.00	.00	.00	.00	57,505.00	19.03	19.03
1 PERSONAL Y OBLIGACIONES SOCIALES	82,558	82,558		18,146.00	.00	.00	.00	18,146.00	21.98	21.98
3 BIENES Y SERVICIOS	219,901	219,901		39,359.00	.00	.00	.00	39,359.00	17.92	17.92
5002340 ESTUDIOS Y FINANCIAMIENTO DE INVERSIONES	4,736,158	5,781,923		1,261,662.00	.00	.00	.00	1,261,662.00	26.63	21.78
03 PLANEAMIENTO, GESTION Y RESERVA DE CONTINGENCIA	4,736,158	5,781,923		1,261,662.00	.00	.00	.00	1,261,662.00	26.63	21.78
006 GESTION	4,736,158	5,781,923		1,261,662.00	.00	.00	.00	1,261,662.00	26.63	21.78
0008 ASESORAMIENTO Y APOYO	4,736,158	5,781,923		1,261,662.00	.00	.00	.00	1,261,662.00	26.63	21.78
1 PERSONAL Y OBLIGACIONES SOCIALES	807,231	807,231		119,105.00	.00	.00	.00	119,105.00	14.75	14.75
3 BIENES Y SERVICIOS	3,930,927	4,974,692		1,142,557.00	.00	.00	.00	1,142,557.00	29.07	23.34
6 ADQUISICION DE ACTIVOS NO FINANCIEROS	0	90,000		.00	.00	.00	.00	.00	0.00	0.00
5002350 TRANSFERENCIA FINANCIERA A GOBIERNOS LOCALES	207,784,469	217,136,726		52,827,056.00	.00	.00	.00	52,827,056.00	25.42	24.33
03 PLANEAMIENTO, GESTION Y RESERVA DE CONTINGENCIA	207,784,469	217,136,726		52,827,056.00	.00	.00	.00	52,827,056.00	25.42	24.33
006 GESTION	207,784,469	217,136,726		52,827,056.00	.00	.00	.00	52,827,056.00	25.42	24.33
0008 ASESORAMIENTO Y APOYO	207,784,469	217,136,726		52,827,056.00	.00	.00	.00	52,827,056.00	25.42	24.33
4 DONACIONES Y TRANSFERENCIAS	207,784,469	217,136,726		52,827,056.00	.00	.00	.00	52,827,056.00	25.42	24.33
TOTAL FUENTE	225,852,684	244,114,393		56,803,969.00	.00	.00	.00	56,803,969.00	25.15	23.27
TOTAL ENTIDAD	231,560,063	254,780,516		60,661,384.00	.00	.00	.00	60,661,384.00	26.28	23.89


MUNICIPALIDAD METROPOLITANA DE LIMA
 Fondo Metropolitano de Inversiones INVERMET

LUIS ARTURO GARCIA COSSIO
 SECRETARIO GENERAL PERMANENTE (e)


MUNICIPALIDAD METROPOLITANA DE LIMA
 Fondo Metropolitano de Inversiones INVERMET

CPC LUIS A. GARCIA COSSIO
 Jefe de la Oficina de Planificación y Presupuesto


MUNICIPALIDAD METROPOLITANA DE LIMA
 Fondo Metropolitano de Inversiones INVERMET

CPC MARIATZA RODRIGUEZ TABOADA
 Matriícula N° 18374
 Contador

