




**PRESUPUESTO DE EGRESOS
A NIVEL DE ACTIVIDAD Y/O PROYECTO Y GENERICA DE GASTO - DESAGREGADO
TRIMESTRAL
POR FUENTE DE FINANCIAMIENTO**
(En Nuevos Soles)

ENTIDAD : FONDO METROPOLITANO DE INVERSIONES DE LIMA

TIPO TRANSACCION PRODUCTO/PROYECTO FUNCION DIVISION FUNCIONAL GRUPO FUNCIONAL GENERICA DEL GASTO	PRESUPUESTO 2016		EJECUCION DE EGRESOS AÑO 2016					AVANCE %	
	PIA (1)	PIM (2)	RECURSOS DIRECTAMENTE RECAUDADOS	RECURSOS POR OPERACIONES OFICIALES DE CREDITO	DONACIONES Y TRANSFERENCIAS	RECURSOS DETERMINADOS	TOTAL (3)	PIA (3)/(1)	PIM (3)/(2)
2 GASTOS PRESUPUESTARIOS	176,128,270	178,912,775	2,457,581.00	.00	141,635,011.00	.00	144,092,602.00	81.81	80.54
2001621 ESTUDIOS DE PRE-INVERSION	2,580,261	3,680,916	.00	.00	40,262.00	.00	40,262.00	1.56	1.09
03 PLANEAMIENTO, GESTION Y RESERVA DE CONTINGENCIA	2,580,261	3,680,916	.00	.00	40,262.00	.00	40,262.00	1.56	1.09
006 GESTION	2,580,261	3,680,916	.00	.00	40,262.00	.00	40,262.00	1.56	1.09
0008 ASESORAMIENTO Y APOYO	2,580,261	3,680,916	.00	.00	40,262.00	.00	40,262.00	1.56	1.09
6 ADQUISICION DE ACTIVOS NO FINANCIEROS	2,580,261	3,680,916	.00	.00	40,262.00	.00	40,262.00	1.56	1.09
2001707 LIQUIDACION DE OBRAS	246,171	246,171	246,171.00	.00	.00	.00	246,171.00	100.00	100.00
03 PLANEAMIENTO, GESTION Y RESERVA DE CONTINGENCIA	246,171	246,171	246,171.00	.00	.00	.00	246,171.00	100.00	100.00
006 GESTION	246,171	246,171	246,171.00	.00	.00	.00	246,171.00	100.00	100.00
0008 ASESORAMIENTO Y APOYO	246,171	246,171	246,171.00	.00	.00	.00	246,171.00	100.00	100.00
6 ADQUISICION DE ACTIVOS NO FINANCIEROS	246,171	246,171	246,171.00	.00	.00	.00	246,171.00	100.00	100.00
5000001 PLANEAMIENTO Y PRESUPUESTO	1,639,086	1,639,086	60,685.00	.00	691,471.00	.00	752,156.00	45.89	46.89
03 PLANEAMIENTO, GESTION Y RESERVA DE CONTINGENCIA	1,639,086	1,639,086	60,685.00	.00	691,471.00	.00	752,156.00	45.89	46.89
004 PLANEAMIENTO GUBERNAMENTAL	1,639,086	1,639,086	60,685.00	.00	691,471.00	.00	752,156.00	45.89	46.89
0005 PLANEAMIENTO INSTITUCIONAL	1,639,086	1,639,086	60,685.00	.00	691,471.00	.00	752,156.00	45.89	46.89
1 PERSONAL Y OBLIGACIONES SOCIALES	369,403	369,403	1,895.00	.00	92,876.00	.00	94,571.00	25.60	25.60
3 BIENES Y SERVICIOS	1,129,683	1,129,683	.00	.00	577,795.00	.00	577,795.00	51.16	51.16
6 ADQUISICION DE ACTIVOS NO FINANCIEROS	140,000	140,000	58,790.00	.00	21,000.00	.00	79,790.00	56.99	56.99
5000003 GESTION ADMINISTRATIVA	7,411,741	8,407,824	31,809.00	.00	4,395,837.00	.00	4,427,646.00	59.74	52.66
03 PLANEAMIENTO, GESTION Y RESERVA DE CONTINGENCIA	7,411,741	8,407,824	31,809.00	.00	4,395,837.00	.00	4,427,646.00	59.74	52.66
006 GESTION	7,411,741	8,407,824	31,809.00	.00	4,395,837.00	.00	4,427,646.00	59.74	52.66
0008 ASESORAMIENTO Y APOYO	7,411,741	8,407,824	31,809.00	.00	4,395,837.00	.00	4,427,646.00	59.74	52.66
1 PERSONAL Y OBLIGACIONES SOCIALES	1,665,471	1,665,471	15,250.00	.00	703,874.00	.00	718,124.00	43.18	43.18
3 BIENES Y SERVICIOS	5,517,561	6,480,107	.00	.00	3,463,853.00	.00	3,463,853.00	63.14	53.76
5 OTROS GASTOS	154,989	206,293	.00	.00	206,291.00	.00	206,291.00	133.10	100.00
6 ADQUISICION DE ACTIVOS NO FINANCIEROS	73,720	55,953	16,559.00	.00	1,819.00	.00	18,378.00	24.93	32.85
5000006 ACCIONES DE CONTROL Y AUDITORIA	588,546	588,546	1,795.00	.00	264,947.00	.00	266,742.00	45.32	45.32
03 PLANEAMIENTO, GESTION Y RESERVA DE CONTINGENCIA	588,546	588,546	1,795.00	.00	264,947.00	.00	266,742.00	45.32	45.32
006 GESTION	588,546	588,546	1,795.00	.00	264,947.00	.00	266,742.00	45.32	45.32
0008 ASESORAMIENTO Y APOYO	588,546	588,546	1,795.00	.00	264,947.00	.00	266,742.00	45.32	45.32
1 PERSONAL Y OBLIGACIONES SOCIALES	82,436	82,436	1,795.00	.00	56,922.00	.00	58,717.00	71.23	71.23
3 BIENES Y SERVICIOS	488,076	488,676	.00	.00	201,435.00	.00	201,435.00	41.22	41.22
6 ADQUISICION DE ACTIVOS NO FINANCIEROS	17,434	17,434	.00	.00	6,590.00	.00	6,590.00	37.80	37.80
5001222 SUPERVISION DE CONTRATOS - INVERSION PRIVADA -	4,051,000	4,871,000	2,063,562.00	.00	.00	.00	2,063,562.00	50.94	42.36
03 PLANEAMIENTO, GESTION Y RESERVA DE CONTINGENCIA	4,051,000	4,871,000	2,063,562.00	.00	.00	.00	2,063,562.00	50.94	42.36
006 GESTION	4,051,000	4,871,000	2,063,562.00	.00	.00	.00	2,063,562.00	50.94	42.36
0008 ASESORAMIENTO Y APOYO	4,051,000	4,871,000	2,063,562.00	.00	.00	.00	2,063,562.00	50.94	42.36
1 PERSONAL Y OBLIGACIONES SOCIALES	646,381	646,381	281,935.00	.00	.00	.00	281,935.00	40.52	40.52
3 BIENES Y SERVICIOS	3,404,609	4,215,088	1,732,106.00	.00	.00	.00	1,732,106.00	52.64	42.52
6 ADQUISICION DE ACTIVOS NO FINANCIEROS	0	9,521	9,521.00	.00	.00	.00	9,521.00	100.00	100.00
5002340 ESTUDIOS Y FINANCIAMIENTO DE INVERSIONES	2,691,958	2,599,725	53,569.00	.00	1,077,159.00	.00	1,130,728.00	42.00	44.17

PRESUPUESTO DE EGRESOS A NIVEL DE ACTIVIDAD Y/O PROYECTO Y GENERICA DE GASTO - DESARROLLO TRIMESTRAL POR FUENTE DE FINANCIAMIENTO
(En Nuevos Soles)

PROCESO PRESUPUESTARIO DEL SECTOR PUBLICO
EJECUCION DEL PRESUPUESTO PARA EL AÑO FISCAL 2016

TIPO TRANSACCION PRODUCTO/PROYECTO FUNCION DIVISION FUNCIONAL GRUPO FUNCIONAL GENERICA DEL GASTO	PRESUPUESTO 2016			EJECUCION DE EGRESOS AÑO 2016						AVANCE %	
	PIA (1)	PIM (2)		RECURSOS DIRECTAMENTE RECAUDADOS	RECURSOS POR OPERACIONES OFICIALES DE CREDITO	DONACIONES Y TRANSFERENCIAS	RECURSOS DETERMINADOS	TOTAL (3)	PIA (3) / (1)		PIM (3) / (2)
ENTIDAD : FONDO METROPOLITANO DE INVERSIONES DE LIMA											
03 PLANEAMIENTO, GESTION Y RESERVA DE CONTINGENCIA	2,691,958	2,559,725		59,569.00	.00	1,077,159.00	.00	1,130,728.00	42.00	44.17	
008 GESTION	2,691,958	2,559,725		59,569.00	.00	1,077,159.00	.00	1,130,728.00	42.00	44.17	
0008 ASESORAMIENTO Y APOYO	2,691,958	2,559,725		59,569.00	.00	1,077,159.00	.00	1,130,728.00	42.00	44.17	
1 PERSONAL Y OBLIGACIONES SOCIALES	806,936	806,936		9,575.00	.00	359,669.00	.00	369,244.00	45.76	45.76	
3 BIENES Y SERVICIOS	1,873,554	1,638,828		27,397.00	.00	631,445.00	.00	658,842.00	35.17	40.20	
5 OTROS GASTOS	0	84,726		.00	.00	84,726.00	.00	84,726.00	100.00	100.00	
6 ADQUISICION DE ACTIVOS NO FINANCIEROS	11,468	29,235		16,697.00	.00	1,299.00	.00	17,896.00	156.05	61.21	
5002350 TRANSFERENCIA FINANCIERA A GOBIERNOS LOCALES	156,919,507	156,919,507		.00	.00	135,165,335.00	.00	135,165,335.00	86.14	86.14	
03 PLANEAMIENTO, GESTION Y RESERVA DE CONTINGENCIA	156,919,507	156,919,507		.00	.00	135,165,335.00	.00	135,165,335.00	86.14	86.14	
006 GESTION	156,919,507	156,919,507		.00	.00	135,165,335.00	.00	135,165,335.00	86.14	86.14	
0008 ASESORAMIENTO Y APOYO	156,919,507	156,919,507		.00	.00	135,165,335.00	.00	135,165,335.00	86.14	86.14	
4 DONACIONES Y TRANSFERENCIAS	156,919,507	156,919,507		.00	.00	135,165,335.00	.00	135,165,335.00	86.14	86.14	
TOTAL ENTIDAD	176,128,270	178,912,775		2,467,591.00	.00	141,635,011.00	.00	144,092,602.00	81.81	80.54	

Nota: Deberá adjuntar un formato por cada fuente de financiamiento



MUNICIPALIDAD METROPOLITANA DE LIMA
Fondo Metropolitano de Inversiones INVERMET
Martiza Rodriguez Taboada
CPC MARTITZA RODRIGUEZ-TABOADA
Matricula N° 16374
Contador

CONTADOR
Sello y Firma

MUNICIPALIDAD METROPOLITANA DE LIMA
Fondo Metropolitano de Inversiones INVERMET
Jose A. Saldana Murrugarra
C.P.C. JOSE A. SALDANA MURRUGARRA
Jefe de la Oficina de Planificación y Presupuesto

PRESUPUESTO Y PLANIFICACION
Sello y Firma

MUNICIPALIDAD METROPOLITANA DE LIMA
Fondo Metropolitano de Inversiones INVERMET
Guillermo Gonzales Criollo
ING. GUILLERMO GONZALES CRIOLLO
Secretario General Permanente

TITULAR DE LA ENTIDAD
Sello y Firma