



PRESUPUESTO INSTITUCIONAL DE INGRESOS
Al 30 de Junio del 2017

(En Soles)

PP-1

ENTIDAD : FONDO METROPOLITANO DE INVERSIONES DE LIMA

CONCEPTO	PRESUPUESTO INSTITUCIONAL DE APERTURA - PIA	MODIFICACIONES		PRESUPUESTO INSTITUCIONAL MODIFICADO - PIM
		CRÉDITOS SUPLEMENTARIOS	REDUCCIONES	
2. RECURSOS DIRECTAMENTE RECAUDADOS				0
INGRESOS CORRIENTES	7,114,878	0	0	7,114,878
1.1 IMPUESTOS Y CONTRIBUCIONES OBLIGATORIAS				0
1.2 CONTRIBUCIONES SOCIALES				0
1.3 VENTA DE BIENES Y SERVICIOS Y DERECHOS ADMINISTRATIVOS	1,206,000	0	0	1,206,000
1.3.1 VENTA DE BIENES	6,000			6,000
1.3.2 DERECHOS Y TASAS ADMINISTRATIVAS				0
1.3.3 VENTA DE SERVICIOS	1,200,000			1,200,000
1.5 OTROS INGRESOS (- 1.5.4)	5,908,878	0	0	5,908,878
1.5.1 RENTAS DE LA PROPIEDAD	460,366			460,366
1.5.2 MULTAS Y SANCIONES NO TRIBUTARIAS				0
1.5.5 INGRESOS DIVERSOS	5,448,512			5,448,512
INGRESOS DE CAPITAL	0	0	0	0
1.6 VENTA DE ACTIVOS NO FINANCIEROS				0
1.7 VENTA DE ACTIVOS FINANCIEROS				0
TRANSFERENCIAS	0	0	0	0
1.4 DONACIONES Y TRANSFERENCIAS	0	0	0	0
1.4.1 DONACIONES Y TRANSFERENCIAS CORRIENTES				0
1.4.2 DONACIONES DE CAPITAL				0
FINANCIAMIENTO	0	4,227,936	0	4,227,936
1.9 SALDOS DE BALANCE		4,227,936		4,227,936
TOTAL RECURSOS DIREC.RECAUDADOS	7,114,878	4,227,936	0	11,342,814
3. RECURSOS POR OPERACIONES OFICIALES DE CRÉDITO				0
ENDEUDAMIENTO EXTERNO	0	0	0	0
INGRESOS CORRIENTES	0	0	0	0
1.5 OTROS INGRESOS	0	0	0	0
1.5.1 RENTAS DE LA PROPIEDAD				0
TRANSFERENCIAS	0	0	0	0
1.4 DONACIONES Y TRANSFERENCIAS	0	0	0	0
1.4.1 DONACIONES Y TRANSFERENCIAS CORRIENTES				0
1.4.2 DONACIONES DE CAPITAL				0
FINANCIAMIENTO	0	0	0	0
1.8.1 ENDEUDAMIENTO EXTERNO				0
1.9 SALDOS DE BALANCE				0
ENDEUDAMIENTO INTERNO	0	0	0	0
INGRESOS CORRIENTES	0	0	0	0
1.5 OTROS INGRESOS	0	0	0	0
1.5.1 RENTAS DE LA PROPIEDAD				0
TRANSFERENCIAS	0	0	0	0
1.4 DONACIONES Y TRANSFERENCIAS	0	0	0	0
1.4.1 DONACIONES Y TRANSFERENCIAS CORRIENTES				0
1.4.2 DONACIONES DE CAPITAL				0
FINANCIAMIENTO	0	0	0	0
1.8.2 ENDEUDAMIENTO INTERNO				0
1.9 SALDOS DE BALANCE				0
TOTAL RECURSOS POR OPERACIONES OFICIALES DE CRÉDITO	0	0	0	0
4. DONACIONES Y TRANSFERENCIAS				0
DONACIONES	0	0	0	0
INGRESOS CORRIENTES	0	0	0	0
1.5 OTROS INGRESOS	0	0	0	0
1.5.1 RENTAS DE LA PROPIEDAD				0
INGRESOS DE CAPITAL	0	0	0	0
1.7 VENTA DE ACTIVOS FINANCIEROS				0
TRANSFERENCIAS	0	0	0	0
1.4 DONACIONES Y TRANSFERENCIAS (-1.4.1.3 -1.4.2.3)	0	0	0	0
1.4.1 DONACIONES Y TRANSFERENCIAS CORRIENTES				0
1.4.2 DONACIONES DE CAPITAL				0
1.5 OTROS INGRESOS	0	0	0	0
1.5.4 TRANSFERENCIAS VOLUNTARIAS DISTINTAS A DONACIONES	0	0	0	0
1.5.4.1 TRANSFERENCIAS VOLUNTARIAS CORRIENTES				0
1.5.4.2 TRANSFERENCIAS VOLUNTARIAS DE CAPITAL				0
FINANCIAMIENTO	0	0	0	0





PRESUPUESTO INSTITUCIONAL DE INGRESOS
Al 30 de Junio del 2017

(En Soles)

PP-1

ENTIDAD : FONDO METROPOLITANO DE INVERSIONES DE LIMA

CONCEPTO	PRESUPUESTO INSTITUCIONAL DE APERTURA - PIA	MODIFICACIONES		PRESUPUESTO INSTITUCIONAL MODIFICADO - PIM
		CREDITOS SUPLEMENTARIOS	REDUCCIONES	
TRANSFERENCIAS	187,904,307	43,502,392	0	231,406,699
INGRESOS CORRIENTES	0	0	0	0
1.5 OTROS INGRESOS	0	0	0	0
1.5.1 RENTAS DE LA PROPIEDAD				0
1.5.5 INGRESOS DIVERSOS				0
TRANSFERENCIAS	187,904,307	0	0	187,904,307
1.4 DONACIONES Y TRANSFERENCIAS (1.4.1.3 + 1.4.2.3)	187,904,307	0	0	187,904,307
1.4.1 DONACIONES Y TRANSFERENCIAS CORRIENTES	15,032,345	0	0	15,032,345
1.4.1.3 DE OTRAS UNIDADES DE GOBIERNO	15,032,345			15,032,345
1.4.2 DONACIONES DE CAPITAL	172,871,962	0	0	172,871,962
1.4.2.3 DE OTRAS UNIDADES DE GOBIERNO	172,871,962			172,871,962
FINANCIAMIENTO	0	43,502,392	0	43,502,392
1.9 SALDOS DE BALANCE		43,502,392		43,502,392
TOTAL DONACIONES Y TRANSFERENCIAS	187,904,307	43,502,392	0	231,406,699
5. RECURSOS DETERMINADOS				0
CANON Y SOBRECANON, REGALIAS, RENTA DE ADUANAS Y PARTICIPACIONES				
TRANSFERENCIAS	0	0	0	0
1.4 DONACIONES Y TRANSFERENCIAS	0	0	0	0
1.4.1 DONACIONES Y TRANSFERENCIAS CORRIENTES	0	0	0	0
1.4.1.3 DE OTRAS UNIDADES DE GOBIERNO				0
1.4.2 DONACIONES DE CAPITAL	0	0	0	0
1.4.2.3 DE OTRAS UNIDADES DE GOBIERNO				0
FINANCIAMIENTO	0	0	0	0
1.9 SALDOS DE BALANCE				0
TOTAL RECURSOS DETERMINADOS	0	0	0	0
TOTAL GENERAL	195,019,185	47,730,328	0	242,749,513
RESUMEN GENERAL POR TODA FUENTE DE FINANCIAMIENTO				
INGRESOS CORRIENTES	7,114,878	0	0	7,114,878
1.1 IMPUESTOS Y CONTRIBUCIONES OBLIGATORIAS	0	0	0	0
1.2 CONTRIBUCIONES SOCIALES	0	0	0	0
1.3 VENTA DE BIENES Y SERVICIOS Y DERECHOS ADMINISTRATIVOS	1,206,000	0	0	1,206,000
1.3.1 VENTA DE BIENES	6,000	0	0	6,000
1.3.2 DERECHOS Y TASAS ADMINISTRATIVAS	0	0	0	0
1.3.3 VENTA DE SERVICIOS	1,200,000	0	0	1,200,000
1.5 OTROS INGRESOS (- 1.5.4)	5,908,878	0	0	5,908,878
1.5.1 RENTAS DE LA PROPIEDAD	460,366	0	0	460,366
1.5.2 MULTAS Y SANCIONES NO TRIBUTARIAS	0	0	0	0
1.5.5 INGRESOS DIVERSOS	5,448,512	0	0	5,448,512
INGRESOS DE CAPITAL	0	0	0	0
1.6 VENTA DE ACTIVOS NO FINANCIEROS	0	0	0	0
1.7 VENTA DE ACTIVOS FINANCIEROS	0	0	0	0
TRANSFERENCIAS	187,904,307	0	0	187,904,307
1.4 DONACIONES Y TRANSFERENCIAS	187,904,307	0	0	187,904,307
1.4.1 DONACIONES Y TRANSFERENCIAS CORRIENTES	15,032,345	0	0	15,032,345
1.4.2 DONACIONES DE CAPITAL	172,871,962	0	0	172,871,962
1.5 OTROS INGRESOS	0	0	0	0
1.5.4 TRANSFERENCIAS VOLUNTARIAS DISTINTAS A DONACIONES	0	0	0	0
FINANCIAMIENTO	0	47,730,328	0	47,730,328
1.8.1 ENDEUDAMIENTO EXTERNO	0	0	0	0
1.8.2 ENDEUDAMIENTO INTERNO	0	0	0	0
1.9 SALDOS DE BALANCE	0	47,730,328	0	47,730,328
TOTAL RESUMEN GENERAL	195,019,185	47,730,328	0	242,749,513

Nota: - Las Fuentes de Financiamiento y los conceptos del ingreso se adecuarán a los clasificadores vigentes para el periodo.
- La fuente Recursos Determinados será utilizado sólo por las empresas municipales de saneamiento, que se les asignen recursos provenientes del FONIPREL.



MUNICIPALIDAD METROPOLITANA DE LIMA
Fondo Metropolitano de Inversiones INVERMET

Jefe de Presupuesto
o Cargo Equivalente



Gerente de Administración y Finanzas
MUNICIPALIDAD METROPOLITANA DE LIMA
Fondo Metropolitano de Inversiones INVERMET



MUNICIPALIDAD METROPOLITANA DE LIMA
Fondo Metropolitano de Inversiones INVERMET



MINISTERIO DE ECONOMÍA Y

Dirección General de Contabilidad Pública


PRESUPUESTO INSTITUCIONAL DE GASTOS
Al 30 de Junio del 2017

(En Soles)

PP-2

ENTIDAD : FONDO METROPOLITANO DE INVERSIONES DE LIMA

CONCEPTO	PRESUPUESTO INSTITUCIONAL DE APERTURA	MODIFICACIONES			PRESUPUESTO INSTITUCIONAL MODIFICADO - PIM
		CREDITOS SUPLEMENTARIOS / INCREMENTOS	REDUCCIONES	ANULACIONES Y HABILITACIONES	
2. RECURSOS DIRECTAMENTE RECAUDADOS					0
GASTOS CORRIENTES	5,472,946	4,227,936	0	-122,987	9,577,895
2.1 PERSONAL Y OBLIGACIONES SOCIALES	672,617				672,617
2.2 PENSIONES Y OTRAS PRESTACIONES SOCIALES					0
2.3 BIENES Y SERVICIOS	4,800,329	600,000		-122,987	5,277,342
2.4 DONACIONES Y TRANSFERENCIAS		3,627,936			3,627,936
2.5 OTROS GASTOS					0
GASTOS DE CAPITAL	1,641,932	0	0	122,987	1,764,919
2.4 DONACIONES Y TRANSFERENCIAS					0
2.5 OTROS GASTOS					0
2.6 ADQUISICIÓN DE ACTIVOS NO FINANCIEROS	1,641,932			122,987	1,764,919
2.7 ADQUISICIÓN DE ACTIVOS FINANCIEROS					0
SERVICIO DE LA DEUDA	0	0	0	0	0
2.8.1 AMORTIZACIÓN DE LA DEUDA	0	0	0	0	0
2.8.1.1. AMORTIZACIÓN DE LA DEUDA EXTERNA					0
2.8.1.2. AMORTIZACIÓN DE LA DEUDA INTERNA					0
2.8.2 INTERESES DE LA DEUDA	0	0	0	0	0
2.8.2.1. INTERESES DE LA DEUDA EXTERNA					0
2.8.2.2. INTERESES DE LA DEUDA INTERNA					0
2.8.3 COMISIONES Y OTROS GASTOS DE LA DEUDA	0	0	0	0	0
2.8.3.1. COMISIONES Y OTROS GASTOS DE LA DEUDA EXTERNA					0
2.8.3.2. COMISIONES Y OTROS GASTOS DE LA DEUDA INTERNA					0
TOTAL RECURSOS DIREC.RECAUDADOS	7,114,878	4,227,936	0	0	11,342,814
3. RECURSOS POR OPERACIONES OFICIALES DE CRÉDITO					0
ENDEUDAMIENTO EXTERNO	0	0	0	0	0
GASTOS CORRIENTES	0	0	0	0	0
2.1 PERSONAL Y OBLIGACIONES SOCIALES					
2.2 PENSIONES Y OTRAS PRESTACIONES SOCIALES					
2.3 BIENES Y SERVICIOS					0
2.4 DONACIONES Y TRANSFERENCIAS					0
2.5 OTROS GASTOS					0
GASTOS DE CAPITAL	0	0	0	0	0
2.4 DONACIONES Y TRANSFERENCIAS					
2.5 OTROS GASTOS					0
2.6 ADQUISICIÓN DE ACTIVOS NO FINANCIEROS					0
2.7 ADQUISICIÓN DE ACTIVOS FINANCIEROS					0
SERVICIO DE LA DEUDA	0	0	0	0	0
2.8.1 AMORTIZACIÓN DE LA DEUDA	0	0	0	0	0
2.8.1.1. AMORTIZACIÓN DE LA DEUDA EXTERNA					0
2.8.1.2. AMORTIZACIÓN DE LA DEUDA INTERNA					0
2.8.2 INTERESES DE LA DEUDA	0	0	0	0	0
2.8.2.1. INTERESES DE LA DEUDA EXTERNA					0
2.8.2.2. INTERESES DE LA DEUDA INTERNA					0
2.8.3 COMISIONES Y OTROS GASTOS DE LA DEUDA	0	0	0	0	0
2.8.3.1. COMISIONES Y OTROS GASTOS DE LA DEUDA EXTERNA					0
2.8.3.2. COMISIONES Y OTROS GASTOS DE LA DEUDA INTERNA					0
ENDEUDAMIENTO INTERNO	0	0	0	0	0
GASTOS CORRIENTES					0
2.1 PERSONAL Y OBLIGACIONES SOCIALES					
2.2 PENSIONES Y OTRAS PRESTACIONES SOCIALES					
2.3 BIENES Y SERVICIOS					0
2.4 DONACIONES Y TRANSFERENCIAS					
2.5 OTROS GASTOS					0
GASTOS DE CAPITAL	0	0	0	0	0
2.4 DONACIONES Y TRANSFERENCIAS					
2.5 OTROS GASTOS					0
2.6 ADQUISICIÓN DE ACTIVOS NO FINANCIEROS					0
2.7 ADQUISICIÓN DE ACTIVOS FINANCIEROS					0





MINISTERIO DE ECONOMÍA Y

Dirección General de Contabilidad Pública




PRESUPUESTO INSTITUCIONAL DE GASTOS
Al 30 de Junio del 2017

(En Soles)

PP-2

ENTIDAD : FONDO METROPOLITANO DE INVERSIONES DE LIMA

CONCEPTO	PRESUPUESTO INSTITUCIONAL DE APERTURA -	MODIFICACIONES			PRESUPUESTO INSTITUCIONAL MODIFICADO - PIM
		CREDITOS SUPLEMENTARIOS / INCREMENTOS	REDUCCIONES	ANULACIONES Y HABILITACIONES	
2.8.1 AMORTIZACIÓN DE LA DEUDA	0	0	0	0	0
2.8.1.1. AMORTIZACIÓN DE LA DEUDA EXTERNA					0
2.8.1.2. AMORTIZACIÓN DE LA DEUDA INTERNA					0
2.8.2 INTERESES DE LA DEUDA	0	0	0	0	0
2.8.2.1. INTERESES DE LA DEUDA EXTERNA					0
2.8.2.2. INTERESES DE LA DEUDA INTERNA					0
2.8.3 COMISIONES Y OTROS GASTOS DE LA DEUDA	0	0	0	0	0
2.8.3.1. COMISIONES Y OTROS GASTOS DE LA DEUDA EXTERNA					0
2.8.3.2. COMISIONES Y OTROS GASTOS DE LA DEUDA INTERNA					0
TOTAL RECURSOS POR OPERACIONES OFICIALES DE CRÉDITO	0	0	0	0	0
4. DONACIONES Y TRANSFERENCIAS					0
DONACIONES	0	0	0	0	0
GASTOS CORRIENTES	0	0	0	0	0
2.1 PERSONAL Y OBLIGACIONES SOCIALES					0
2.2 PENSIONES Y OTRAS PRESTACIONES SOCIALES					0
2.3 BIENES Y SERVICIOS					0
2.4 DONACIONES Y TRANSFERENCIAS					0
2.5 OTROS GASTOS					0
GASTOS DE CAPITAL	0	0	0	0	0
2.4 DONACIONES Y TRANSFERENCIAS					0
2.5 OTROS GASTOS					0
2.6 ADQUISICIÓN DE ACTIVOS NO FINANCIEROS					0
2.7 ADQUISICIÓN DE ACTIVOS FINANCIEROS					0
SERVICIO DE LA DEUDA	0	0	0	0	0
2.8.1 AMORTIZACIÓN DE LA DEUDA	0	0	0	0	0
2.8.1.1. AMORTIZACIÓN DE LA DEUDA EXTERNA					0
2.8.1.2. AMORTIZACIÓN DE LA DEUDA INTERNA					0
2.8.2 INTERESES DE LA DEUDA	0	0	0	0	0
2.8.2.1. INTERESES DE LA DEUDA EXTERNA					0
2.8.2.2. INTERESES DE LA DEUDA INTERNA					0
2.8.3 COMISIONES Y OTROS GASTOS DE LA DEUDA	0	0	0	0	0
2.8.3.1. COMISIONES Y OTROS GASTOS DE LA DEUDA EXTERNA					0
2.8.3.2. COMISIONES Y OTROS GASTOS DE LA DEUDA INTERNA					0
TRANSFERENCIAS	187,904,307	43,502,392	0	0	231,406,699
GASTOS CORRIENTES	12,841,869	1,200,000	0	-5,100	14,036,769
2.1 PERSONAL Y OBLIGACIONES SOCIALES	2,885,229				2,885,229
2.2 PENSIONES Y OTRAS PRESTACIONES SOCIALES					0
2.3 BIENES Y SERVICIOS	9,614,082	1,200,000		-5,100	10,808,982
2.4 DONACIONES Y TRANSFERENCIAS					0
2.5 OTROS GASTOS	342,558				342,558
GASTOS DE CAPITAL	175,062,438	42,302,392	0	5,100	217,369,930
2.4 DONACIONES Y TRANSFERENCIAS	172,871,962	40,638,472			213,510,434
2.5 OTROS GASTOS					0
2.6 ADQUISICIÓN DE ACTIVOS NO FINANCIEROS	2,190,476	1,663,920		5,100	3,859,496
2.7 ADQUISICIÓN DE ACTIVOS FINANCIEROS					0
SERVICIO DE LA DEUDA	0	0	0	0	0
2.8.1 AMORTIZACIÓN DE LA DEUDA	0	0	0	0	0
2.8.1.1. AMORTIZACIÓN DE LA DEUDA EXTERNA					0
2.8.1.2. AMORTIZACIÓN DE LA DEUDA INTERNA					0
2.8.2 INTERESES DE LA DEUDA			0	0	0
2.8.2.1. INTERESES DE LA DEUDA EXTERNA					0
2.8.2.2. INTERESES DE LA DEUDA INTERNA					0
2.8.3 COMISIONES Y OTROS GASTOS DE LA DEUDA	0	0	0	0	0
2.8.3.1. COMISIONES Y OTROS GASTOS DE LA DEUDA EXTERNA					0
2.8.3.2. COMISIONES Y OTROS GASTOS DE LA DEUDA INTERNA					0
TOTAL DONACIONES Y TRANSFERENCIAS	187,904,307	43,502,392	0	0	231,406,699
5. RECURSOS DETERMINADOS					0





PRESUPUESTO INSTITUCIONAL DE GASTOS
Al 30 de Junio del 2017

(En Soles)

PP-2

ENTIDAD : FONDO METROPOLITANO DE INVERSIONES DE LIMA

CONCEPTO	PRESUPUESTO INSTITUCIONAL DE APERTURA	MODIFICACIONES			PRESUPUESTO INSTITUCIONAL MODIFICADO - PIM
		CREDITOS SUPLEMENTARIOS / INCREMENTOS	REDUCCIONES	ANULACIONES Y HABILITACIONES	
CANON Y SOBRECANON, REGALIAS, RENTA DE ADUANAS Y PARTICIPACIONES	0	0	0	0	0
GASTOS CORRIENTES	0	0	0	0	0
2.1 PERSONAL Y OBLIGACIONES SOCIALES					
2.2 PENSIONES Y OTRAS PRESTACIONES SOCIALES					
2.3 BIENES Y SERVICIOS					0
2.4 DONACIONES Y TRANSFERENCIAS					0
2.5 OTROS GASTOS					0
GASTOS DE CAPITAL	0	0	0	0	0
2.4 DONACIONES Y TRANSFERENCIAS					0
2.5 OTROS GASTOS					0
2.6 ADQUISICIÓN DE ACTIVOS NO FINANCIEROS					0
2.7 ADQUISICIÓN DE ACTIVOS FINANCIEROS					0
SERVICIO DE LA DEUDA	0	0	0	0	0
2.8.1 AMORTIZACIÓN DE LA DEUDA	0	0	0	0	0
2.8.1.1. AMORTIZACIÓN DE LA DEUDA EXTERNA					0
2.8.1.2. AMORTIZACIÓN DE LA DEUDA INTERNA					0
2.8.2 INTERESES DE LA DEUDA	0	0	0	0	0
2.8.2.1. INTERESES DE LA DEUDA EXTERNA					0
2.8.2.2. INTERESES DE LA DEUDA INTERNA					0
2.8.3 COMISIONES Y OTROS GASTOS DE LA DEUDA	0	0	0	0	0
2.8.3.1. COMISIONES Y OTROS GASTOS DE LA DEUDA EXTERNA					0
2.8.3.2. COMISIONES Y OTROS GASTOS DE LA DEUDA INTERNA					0
TOTAL RECURSOS DETERMINADOS	0	0	0	0	0
TOTAL GENERAL	195,019,185	47,730,328	0	0	242,749,513
RESUMEN GENERAL POR TODA FUENTE DE FINANCIAMIENTO					
GASTOS CORRIENTES	18,314,815	5,427,936	0	-128,087	23,614,664
2.1 PERSONAL Y OBLIGACIONES SOCIALES	3,557,846	0	0	0	3,557,846
2.2 PENSIONES Y OTRAS PRESTACIONES SOCIALES	0	0	0	0	0
2.3 BIENES Y SERVICIOS	14,414,411	1,800,000	0	-128,087	16,086,324
2.4 DONACIONES Y TRANSFERENCIAS	0	3,627,936	0	0	3,627,936
2.5 OTROS GASTOS	342,558	0	0	0	342,558
GASTOS DE CAPITAL	176,704,370	42,302,392	0	128,087	219,134,849
2.4 DONACIONES Y TRANSFERENCIAS	172,871,962	40,638,472	0	0	213,510,434
2.5 OTROS GASTOS	0	0	0	0	0
2.6 ADQUISICIÓN DE ACTIVOS NO FINANCIEROS	3,832,408	1,663,920	0	128,087	5,624,415
2.7 ADQUISICIÓN DE ACTIVOS FINANCIEROS	0	0	0	0	0
SERVICIO DE LA DEUDA	0	0	0	0	0
2.8.1 AMORTIZACIÓN DE LA DEUDA	0	0	0	0	0
2.8.1.1. AMORTIZACIÓN DE LA DEUDA EXTERNA	0	0	0	0	0
2.8.1.2. AMORTIZACIÓN DE LA DEUDA INTERNA	0	0	0	0	0
2.8.2 INTERESES DE LA DEUDA	0	0	0	0	0
2.8.2.1. INTERESES DE LA DEUDA EXTERNA	0	0	0	0	0
2.8.2.2. INTERESES DE LA DEUDA INTERNA	0	0	0	0	0
2.8.3 COMISIONES Y OTROS GASTOS DE LA DEUDA	0	0	0	0	0
2.8.3.1. COMISIONES Y OTROS GASTOS DE LA DEUDA EXTERNA	0	0	0	0	0
2.8.3.2. COMISIONES Y OTROS GASTOS DE LA DEUDA INTERNA	0	0	0	0	0
TOTAL RESUMEN GENERAL	195,019,185	47,730,328	0	0	242,749,513

Nota: La fuente Recurso de Crédito de Inversión para las empresas municipales de saneamiento que se les asignen recursos del FONIPREL.





ESTADO DE EJECUCION DE INGRESOS Y GASTOS


Ai 30 de Junio del 2017

(En Soles)

EP-1

ENTIDAD : FONDO METROPOLITANO DE INVERSIONES DE LIMA

RECURSOS	EJECUCIÓN INGRESOS	GASTOS PÚBLICOS	EJECUCIÓN GASTOS
2. RECURSOS DIRECTAMENTE RECAUDADOS		2. RECURSOS DIRECTAMENTE RECAUDADOS	
INGRESOS CORRIENTES	4,483,028	GASTOS CORRIENTES	1,582,995
1.1 IMPUESTOS Y CONTRIBUCIONES OBLIGATORIAS		2.1 PERSONAL Y OBLIGACIONES SOCIALES	165,337
1.2 CONTRIBUCIONES SOCIALES		2.2 PENSIONES Y OTRAS PRESTACIONES SOCIALES	
1.3 VENTA DE BIENES Y SERVICIOS Y DERECHOS	711,427	2.3 BIENES Y SERVICIOS	1,417,658
1.3.1 VENTA DE BIENES	34	2.4 DONACIONES Y TRANSFERENCIAS	
1.3.2 DERECHOS Y TASAS ADMINISTRATIVAS		2.5 OTROS GASTOS	
1.3.3 VENTA DE SERVICIOS	711,393	GASTOS DE CAPITAL	3,791,437
1.5 OTROS INGRESOS (- 1.5.4)	3,771,601	2.4 DONACIONES Y TRANSFERENCIAS	3,627,936
1.5.1 RENTAS DE LA PROPIEDAD	539,449	2.5 OTROS GASTOS	
1.5.2 MULTAS Y SANCIONES NO TRIBUTARIAS	2,195	2.6 ADQUISICIÓN DE ACTIVOS NO FINANCIEROS	163,501
1.5.5 INGRESOS DIVERSOS	3,229,957	2.7 ADQUISICIÓN DE ACTIVOS FINANCIEROS	
INGRESOS DE CAPITAL	0	SERVICIO DE LA DEUDA	0
1.6 VENTA DE ACTIVOS NO FINANCIEROS		2.8.1 AMORTIZACIÓN DE LA DEUDA	0
1.7 VENTA DE ACTIVOS FINANCIEROS		2.8.1.1. AMORTIZACIÓN DE LA DEUDA EXTERNA	
TRANSFERENCIAS	0	2.8.1.2. AMORTIZACIÓN DE LA DEUDA INTERNA	
1.4 DONACIONES Y TRANSFERENCIAS	0	2.8.2 INTERESES DE LA DEUDA	0
1.4.1 DONACIONES Y TRANSFERENCIAS CORRIENTES		2.8.2.1. INTERESES DE LA DEUDA EXTERNA	
1.4.2 DONACIONES DE CAPITAL		2.8.2.2. INTERESES DE LA DEUDA INTERNA	
FINANCIAMIENTO	13,102,931	2.8.3 COMISIONES Y OTROS GASTOS DE LA DEUDA	0
1.9 SALDOS DE BALANCE	13,102,931	2.8.3.1. COMISIONES Y OTROS GASTOS DE LA DEUDA	
		2.8.3.2. COMISIONES Y OTROS GASTOS DE LA DEUDA	
TOTAL RECURSOS DIREC.RECAUDADOS	17,585,959	TOTAL RECURSOS DIREC.RECAUDADOS	5,374,432
3. RECURSOS POR OPERACIONES OFICIALES DE CRÉDITO		3. RECURSOS POR OPERACIONES OFICIALES DE CRÉDITO	
ENDEUDAMIENTO EXTERNO	0	ENDEUDAMIENTO EXTERNO	0
INGRESOS CORRIENTES	0	GASTOS CORRIENTES	0
1.5 OTROS INGRESOS	0	2.1 PERSONAL Y OBLIGACIONES SOCIALES	
1.5.1 RENTAS DE LA PROPIEDAD		2.2 PENSIONES Y OTRAS PRESTACIONES SOCIALES	
TRANSFERENCIAS	0	2.3 BIENES Y SERVICIOS	
1.4.1 DONACIONES Y TRANSFERENCIAS CORRIENTES		2.4 DONACIONES Y TRANSFERENCIAS	
1.4.2 DONACIONES DE CAPITAL		2.5 OTROS GASTOS	
FINANCIAMIENTO	0	GASTOS DE CAPITAL	0
1.8.1 ENDEUDAMIENTO EXTERNO		2.4 DONACIONES Y TRANSFERENCIAS	
1.9 SALDOS DE BALANCE		2.5 OTROS GASTOS	
		2.6 ADQUISICIÓN DE ACTIVOS NO FINANCIEROS	
		2.7 ADQUISICIÓN DE ACTIVOS FINANCIEROS	
		SERVICIO DE LA DEUDA	0
		2.8.1 AMORTIZACIÓN DE LA DEUDA	0
		2.8.1.1. AMORTIZACIÓN DE LA DEUDA EXTERNA	
		2.8.1.2. AMORTIZACIÓN DE LA DEUDA INTERNA	
		2.8.2 INTERESES DE LA DEUDA	0
		2.8.2.1. INTERESES DE LA DEUDA EXTERNA	
		2.8.2.2. INTERESES DE LA DEUDA INTERNA	
		2.8.3 COMISIONES Y OTROS GASTOS DE LA DEUDA	0
		2.8.3.1. COMISIONES Y OTROS GASTOS DE LA DEUDA	
		2.8.3.2. COMISIONES Y OTROS GASTOS DE LA DEUDA	
ENDEUDAMIENTO INTERNO	0	ENDEUDAMIENTO INTERNO	0
INGRESOS CORRIENTES	0	GASTOS CORRIENTES	0
1.5 OTROS INGRESOS	0	2.1 PERSONAL Y OBLIGACIONES SOCIALES	
1.5.1 RENTAS DE LA PROPIEDAD		2.2 PENSIONES Y OTRAS PRESTACIONES SOCIALES	
TRANSFERENCIAS	0	2.3 BIENES Y SERVICIOS	
1.4 DONACIONES Y TRANSFERENCIAS	0	2.4 DONACIONES Y TRANSFERENCIAS	
1.4.1 DONACIONES Y TRANSFERENCIAS CORRIENTES		2.5 OTROS GASTOS	
1.4.2 DONACIONES DE CAPITAL		GASTOS DE CAPITAL	0
FINANCIAMIENTO	0	2.4 DONACIONES Y TRANSFERENCIAS	
1.8.2 ENDEUDAMIENTO INTERNO		2.5 OTROS GASTOS	
1.9 SALDOS DE BALANCE		2.6 ADQUISICIÓN DE ACTIVOS NO FINANCIEROS	
		2.7 ADQUISICIÓN DE ACTIVOS FINANCIEROS	
		SERVICIO DE LA DEUDA	0
		2.8.1 AMORTIZACIÓN DE LA DEUDA	0
		2.8.1.1. AMORTIZACIÓN DE LA DEUDA EXTERNA	
		2.8.1.2. AMORTIZACIÓN DE LA DEUDA INTERNA	
		2.8.2 INTERESES DE LA DEUDA	0
		2.8.2.1. INTERESES DE LA DEUDA EXTERNA	
		2.8.2.2. INTERESES DE LA DEUDA INTERNA	





ESTADO DE EJECUCION DE INGRESOS Y GASTOS

Al 30 de Junio del 2017

(En Soles)

ENTIDAD : FONDO METROPOLITANO DE INVERSIONES DE LIMA

EP-1

RECURSOS	EJECUCIÓN INGRESOS	GASTOS PÚBLICOS	EJECUCIÓN GASTOS
		2.8.3.2. COMISIONES Y OTROS GASTOS DE LA DEUDA	
TOTAL RECURSOS POR OPERACIONES OFICIALES DE	0	TOTAL RECURSOS POR OPERACIONES OFICIALES DE	0
4. DONACIONES Y TRANSFERENCIAS		4. DONACIONES Y TRANSFERENCIAS	
DONACIONES	0	DONACIONES	0
INGRESOS CORRIENTES	0	GASTOS CORRIENTES	0
1.5 OTROS INGRESOS	0	2.1 PERSONAL Y OBLIGACIONES SOCIALES	
1.5.1 RENTAS DE LA PROPIEDAD		2.2 PENSIONES Y OTRAS PRESTACIONES SOCIALES	
		2.3 BIENES Y SERVICIOS	
		2.4 DONACIONES Y TRANSFERENCIAS	
INGRESOS DE CAPITAL	0	2.5 OTROS GASTOS	
1.7 VENTA DE ACTIVOS FINANCIEROS		GASTOS DE CAPITAL	0
		2.4 DONACIONES Y TRANSFERENCIAS	
TRANSFERENCIAS	0	2.5 OTROS GASTOS	
1.4 DONACIONES Y TRANSFERENCIAS (-1.4.1.3	0	2.6 ADQUISICIÓN DE ACTIVOS NO FINANCIEROS	
1.4.1 DONACIONES Y TRANSFERENCIAS CORRIENTES		2.7 ADQUISICIÓN DE ACTIVOS FINANCIEROS	
1.4.2 DONACIONES DE CAPITAL		SERVICIO DE LA DEUDA	0
1.5 OTROS INGRESOS	0	2.8.1 AMORTIZACIÓN DE LA DEUDA	0
1.5.4 TRANSFERENCIAS VOLUNTARIAS DISTINTAS A		2.8.1.1. AMORTIZACIÓN DE LA DEUDA EXTERNA	
1.5.4.1 TRANSFERENCIAS VOLUNTARIAS		2.8.1.2. AMORTIZACIÓN DE LA DEUDA INTERNA	
1.5.4.2 TRANSFERENCIAS VOLUNTARIAS DE		2.8.2 INTERESES DE LA DEUDA	0
FINANCIAMIENTO	0	2.8.2.1. INTERESES DE LA DEUDA EXTERNA	
1.9 SALDOS DE BALANCE		2.8.2.2. INTERESES DE LA DEUDA INTERNA	
		2.8.3 COMISIONES Y OTROS GASTOS DE LA DEUDA	0
		2.8.3.1. COMISIONES Y OTROS GASTOS DE LA DEUDA	
		2.8.3.2. COMISIONES Y OTROS GASTOS DE LA DEUDA	
TRANSFERENCIAS	156,246,962	TRANSFERENCIAS	149,057,032
INGRESOS CORRIENTES	0	GASTOS CORRIENTES	4,367,028
1.5 OTROS INGRESOS		2.1 PERSONAL Y OBLIGACIONES SOCIALES	843,761
1.5.1 RENTAS DE LA PROPIEDAD		2.2 PENSIONES Y OTRAS PRESTACIONES SOCIALES	
1.5.5 INGRESOS DIVERSOS		2.3 BIENES Y SERVICIOS	3,294,879
TRANSFERENCIAS	112,691,627	2.4 DONACIONES Y TRANSFERENCIAS	
1.4 DONACIONES Y TRANSFERENCIAS (1.4.1.3 +	112,691,627	2.5 OTROS GASTOS	228,388
1.4.1 DONACIONES Y TRANSFERENCIAS	9,021,797	GASTOS DE CAPITAL	144,690,004
1.4.1.3 DE OTRAS UNIDADES DE GOBIERNO	9,021,797	2.4 DONACIONES Y TRANSFERENCIAS	144,308,298
1.4.2 DONACIONES DE CAPITAL	103,669,830	2.5 OTROS GASTOS	
1.4.2.3 DE OTRAS UNIDADES DE GOBIERNO	103,669,830	2.6 ADQUISICIÓN DE ACTIVOS NO FINANCIEROS	381,706
FINANCIAMIENTO	43,555,335	2.7 ADQUISICIÓN DE ACTIVOS FINANCIEROS	
1.9 SALDOS DE BALANCE	43,555,335	SERVICIO DE LA DEUDA	0
		2.8.1 AMORTIZACIÓN DE LA DEUDA	0
		2.8.1.1. AMORTIZACIÓN DE LA DEUDA EXTERNA	
		2.8.1.2. AMORTIZACIÓN DE LA DEUDA INTERNA	
		2.8.2 INTERESES DE LA DEUDA	0
		2.8.2.1. INTERESES DE LA DEUDA EXTERNA	
		2.8.2.2. INTERESES DE LA DEUDA INTERNA	
		2.8.3 COMISIONES Y OTROS GASTOS DE LA DEUDA	0
		2.8.3.1. COMISIONES Y OTROS GASTOS DE LA DEUDA	
		2.8.3.2. COMISIONES Y OTROS GASTOS DE LA DEUDA	
TOTAL DONACIONES Y TRANSFERENCIAS	156,246,962	TOTAL DONACIONES Y TRANSFERENCIAS	149,057,032
5. RECURSOS DETERMINADOS		5. RECURSOS DETERMINADOS	
CANON Y SOBRECANON, REGALIAS, RENTA DE		CANON Y SOBRECANON, REGALIAS, RENTA DE	0
TRANSFERENCIAS	0	GASTOS CORRIENTES	0
1.4 DONACIONES Y TRANSFERENCIAS	0	2.1 PERSONAL Y OBLIGACIONES SOCIALES	
1.4.1 DONACIONES Y TRANSFERENCIAS		2.2 PENSIONES Y OTRAS PRESTACIONES SOCIALES	
1.4.2 DONACIONES DE CAPITAL		2.2 PENSIONES Y OTRAS PRESTACIONES SOCIALES	
1.4.1.3 DE OTRAS UNIDADES DE GOBIERNO		2.3 BIENES Y SERVICIOS	
1.4.2.3 DE OTRAS UNIDADES DE GOBIERNO		2.3 BIENES Y SERVICIOS	
		2.4 DONACIONES Y TRANSFERENCIAS	
		2.5 OTROS GASTOS	
		GASTOS DE CAPITAL	0
		2.4 DONACIONES Y TRANSFERENCIAS	
		2.5 OTROS GASTOS	
		2.6 ADQUISICIÓN DE ACTIVOS NO FINANCIEROS	
		2.7 ADQUISICIÓN DE ACTIVOS FINANCIEROS	
FINANCIAMIENTO	0	SERVICIO DE LA DEUDA	0
1.9 SALDOS DE BALANCE		2.8.1 AMORTIZACIÓN DE LA DEUDA	0





MINISTERIO DE ECONOMÍA Y
Dirección General de Contabilidad Pública

ESTADO DE EJECUCION DE INGRESOS Y GASTOS

Al 30 de Junio del 2017

(En Soles)

ENTIDAD : FONDO METROPOLITANO DE INVERSIONES DE LIMA

EP-1

RECURSOS	EJECUCIÓN INGRESOS	GASTOS PÚBLICOS	EJECUCIÓN GASTOS
		2.8.2 INTERESES DE LA DEUDA	0
		2.8.2.1. INTERESES DE LA DEUDA EXTERNA	
		2.8.2.2. INTERESES DE LA DEUDA INTERNA	
		2.8.3 COMISIONES Y OTROS GASTOS DE LA DEUDA	0
		2.8.3.1. COMISIONES Y OTROS GASTOS DE LA DEUDA	
		2.8.3.2. COMISIONES Y OTROS GASTOS DE LA DEUDA	
TOTAL RECURSOS DETERMINADOS	0	TOTAL RECURSOS DETERMINADOS	0
TOTAL GENERAL	173,832,921	TOTAL GENERAL	154,431,464
RESUMEN GENERAL POR TODA FUENTE DE FINANCIAMIENTO			
INGRESOS CORRIENTES	4,483,028	GASTOS CORRIENTES	5,950,023
1.1 IMPUESTOS Y CONTRIBUCIONES OBLIGATORIAS	0	2.1 PERSONAL Y OBLIGACIONES SOCIALES	1,009,098
1.2 CONTRIBUCIONES SOCIALES	0	2.2 PENSIONES Y OTRAS PRESTACIONES SOCIALES	0
1.3 VENTA DE BIENES Y SERVICIOS Y DERECHOS	711,427	2.3 BIENES Y SERVICIOS	4,712,537
1.3.1 VENTA DE BIENES	34	2.4 DONACIONES Y TRANSFERENCIAS	0
1.3.2 DERECHOS Y TASAS ADMINISTRATIVAS	0	2.5 OTROS GASTOS	228,388
1.3.3 VENTA DE SERVICIOS	711,393	GASTOS DE CAPITAL	148,481,441
1.5 OTROS INGRESOS (- 1.5.4)	3,771,601	2.4 DONACIONES Y TRANSFERENCIAS	147,936,234
1.5.1 RENTAS DE LA PROPIEDAD	539,449	2.5 OTROS GASTOS	0
1.5.2 MULTAS Y SANCIONES NO TRIBUTARIAS	2,195	2.6 ADQUISICIÓN DE ACTIVOS NO FINANCIEROS	545,207
1.5.5 INGRESOS DIVERSOS	3,229,957	2.7 ADQUISICIÓN DE ACTIVOS FINANCIEROS	0
INGRESOS DE CAPITAL	0	SERVICIO DE LA DEUDA	0
1.6 VENTA DE ACTIVOS NO FINANCIEROS	0	2.8.1 AMORTIZACIÓN DE LA DEUDA	0
1.7 VENTA DE ACTIVOS FINANCIEROS	0	2.8.1.1. AMORTIZACIÓN DE LA DEUDA EXTERNA	0
TRANSFERENCIAS	112,691,627	2.8.1.2. AMORTIZACIÓN DE LA DEUDA INTERNA	0
1.4 DONACIONES Y TRANSFERENCIAS	112,691,627	2.8.2 INTERESES DE LA DEUDA	0
1.4.1 DONACIONES Y TRANSFERENCIAS CORRIENTES	9,021,797	2.8.2.1. INTERESES DE LA DEUDA EXTERNA	0
1.4.2 DONACIONES DE CAPITAL	103,669,830	2.8.2.2. INTERESES DE LA DEUDA INTERNA	0
1.5 OTROS INGRESOS	0	2.8.3 COMISIONES Y OTROS GASTOS DE LA DEUDA	0
1.5.4 TRANSFERENCIAS VOLUNTARIAS DISTINTAS A	0	2.8.3.1. COMISIONES Y OTROS GASTOS DE LA DEUDA	0
FINANCIAMIENTO	56,658,266	2.8.3.2. COMISIONES Y OTROS GASTOS DE LA DEUDA	0
1.8.1 ENDEUDAMIENTO EXTERNO	0		
1.8.2 ENDEUDAMIENTO INTERNO	0		
1.9 SALDOS DE BALANCE	56,658,266		
TOTAL RESUMEN GENERAL	173,832,921	TOTAL RESUMEN GENERAL	154,431,464

Nota: - Los Ingresos y Gastos por Fuentes de Financiamiento se asignarán a las disposiciones vigentes para el periodo.
- La Fuente Recursos Determinados está conformado sólo por las Entidades municipales de saneamiento que se les asignan recursos provenientes del FONIPREI.

MUNICIPALIDAD METROPOLITANA DE LIMA
Fondo Metropolitano de Inversiones INVERMET

MUNICIPALIDAD METROPOLITANA DE LIMA
Fondo Metropolitano de Inversiones INVERMET

MUNICIPALIDAD METROPOLITANA DE LIMA
Fondo Metropolitano de Inversiones INVERMET

C.P.C. JOSÉ A. SALDAÑA MURRUGARRA
Jefe de la Oficina de Planeación y Presupuesto

C.P.C. JOSÉ ANTONIO SALDAÑA MURRUGARRA
Jefe de la Oficina de Administración y Finanzas (e)
Cargo equivalente

ING. GUILLERMO GONZALES CRIOLLO
Secretario General Permanente

Jefe de Presupuesto o
Cargo equivalente
Sello y Firma

Sello y Firma

Gerente General o
Cargo equivalente
Sello y Firma

ESTADO DE FUENTES Y USO DE FONDOS

Al 30 de Junio del 2017

(En Soles)

ENTIDAD : FONDO METROPOLITANO DE INVERSIONES DE LIMA

EP-2

CONCEPTO	IMPORTE
I. INGRESOS CORRIENTES	
Impuestos y Contribuciones Obligatorias	13,504,825.00
Contribuciones Sociales	0.00
Venta de Bienes y Servicios y Derechos Administrativos	0.00
Donaciones y Transferencias	711,427.00
Otros Ingresos	9,021,797.00
II. GASTOS CORRIENTES	
Personal y Obligaciones Sociales	-5,950,023.00
Pensiones y Otras Prestaciones Sociales	-1,009,098.00
Bienes y Servicios	0.00
Donaciones y Transferencias	-4,712,537.00
Otros Gastos	0.00
III. AHORRO O DESAHORRO CTA. CTE. (I-II)	
	7,554,802.00
IV. INGRESOS DE CAPITAL Y TRANSFERENCIAS	
Donaciones y Transferencias	103,669,830.00
Otros Ingresos	103,669,830.00
Venta de Activos no Financieros	0.00
Venta de Activos Financieros	0.00
V. GASTOS DE CAPITAL	
Donaciones y Transferencias	-148,481,441.00
Otros Gastos	-147,936,234.00
Adquisición de Activos no Financieros	0.00
Adquisición de Activos Financieros	-545,207.00
VI. SERVICIO DE LA DEUDA	
Intereses de la Deuda	0.00
Comisiones y Otros Gastos de la Deuda	0.00
VII. RESULTADO ECONÓMICO (III+IV-V-VI)	
	-37,256,908.00
VIII. FINANCIAMIENTO NETO (A+B+C)	
A. SALDO NETO DE ENDEUDAMIENTO EXTERNO	56,658,266.00
Financiamiento	0.00
Endeudamiento Externo	0.00
Servicio de la Deuda	0.00
(-) Amortización de la Deuda Externa	0.00
B. SALDO NETO DE ENDEUDAMIENTO INTERNO	0.00
Financiamiento	0.00
Endeudamiento Interno	0.00
Servicio de la Deuda	0.00
(-) Amortización de la Deuda Interna	0.00
C. SALDOS DE BALANCE	0.00
RESULTADO DE LA EJECUCIÓN PRESUPUESTARIA (VII+VIII)	56,658,266.00
	19,401,457.00

MUNICIPALIDAD METROPOLITANA DE LIMA
Fondo Metropolitano de Inversiones INVERMET

CPC. JOSE A. SALDAÑA MURRUGARRA
Jefe de la Oficina de Planificación y Presupuesto

Jefe de Presupuesto
o Cargo Equivalente

MUNICIPALIDAD METROPOLITANA DE LIMA
Fondo Metropolitano de Inversiones INVERMET

CPC. JOSE ANTONIO SALDAÑA MURRUGARRA
Jefe de la Oficina de Administración y Finanzas (a)

Gerente de Administ. y Finanzas
o Cargo Equivalente

MUNICIPALIDAD METROPOLITANA DE LIMA
Fondo Metropolitano de Inversiones INVERMET

ING. GUILLERMO GONZALES CRIOLLO
Secretario General Permanente

Gerente General
o Cargo Equivalente



CLASIFICACIÓN FUNCIONAL DEL GASTO

Al 30 de Junio del 2017

(En Soles)

ENTIDAD : FONDO METROPOLITANO DE INVERSIONES DE LIMA

EP-3

FUNCIÓN	PRESUPUESTO INSTITUCIONAL MODIFICADO - PIM	EJECUCION	VARIACIONE
SERVICIOS GENERALES			
01. Legislativa	242,749,513	154,431,464	88,318,049
02. Relaciones Exteriores			
03. Planeamiento, Gestión y Reserva de Contingencias	242,749,513	154,431,464	88,318,049
04. Defensa y Seguridad Nacional			
05. Orden Público y Seguridad			
06. Justicia			
25. Deuda Pública			
SERVICIOS SOCIALES	0	0	
07. Trabajo			
17. Ambiente			
18. Saneamiento			
20. Salud			
21. Cultura y Deporte			
22. Educación			
23. Protección Social			
24. Previsión Social			
SERVICIOS ECONÓMICOS	0	0	
08. Comercio			
09. Turismo			
10. Agropecuaria			
11. Pesca			
12. Energía			
13. Minería			
14. Industria			
15. Transporte			
16. Comunicaciones			
19. Vivienda y Desarrollo Urbano			
TOTAL GENERAL	242,749,513	154,431,464	88,318,049



MUNICIPALIDAD METROPOLITANA DE LIMA
Fondo Metropolitano de Inversiones INVERMET

CPC. JOSÉ A. SALDAÑA MURRUGARRA

Jefe de Presupuesto
o Cargo Equivalente

Sello y Firma



MUNICIPALIDAD METROPOLITANA DE LIMA
Fondo Metropolitano de Inversiones INVERMET

CPC. JOSÉ ANTONIO SALDAÑA MURRUGARRA

Jefe de la Oficina de Administración y Finanzas
o Cargo Equivalente

Sello y Firma



MUNICIPALIDAD METROPOLITANA DE LIMA
Fondo Metropolitano de Inversiones INVERMET

ING. GUILLERMO GONZALES CRIOLLO
Secretario General Permanente

Gerente General
o Cargo Equivalente

Sello y Firma


DISTRIBUCION GEOGRAFICA DEL GASTO
Al 30 de Junio del 2017


(En Soles)

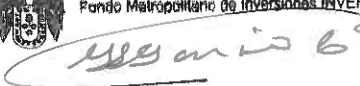
EP-4

ENTIDAD: FONDO METROPOLITANO DE INVERSIONES DE LIMA

N° de Orden	Departamentos	Gastos Corrientes		Gastos de Capital		Servicios de la Deuda		TOTAL	
		PIM	Ejecución	PIM	Ejecución	PIM	Ejecución	PIM	Ejecución
01	Amazonas							0	0
02	Ancash							0	0
03	Apurimac							0	0
04	Arequipa							0	0
05	Ayacucho							0	0
06	Cajamarca							0	0
07	Callao (Prov. Const.)							0	0
08	Cusco							0	0
09	Huancavelica							0	0
10	Huanuco							0	0
11	Ica							0	0
12	Junin							0	0
13	La Libertad							0	0
14	Lambayeque							0	0
15	Lima	19,986,728	5,950,023	222,762,785	148,481,441			242,749,513	154,431,464
16	Loreto							0	0
17	Madre de Dios							0	0
18	Moquegua							0	0
19	Pasco							0	0
20	Piura							0	0
21	Puno							0	0
22	San Martin							0	0
23	Tacna							0	0
24	Tumbes							0	0
25	Ucayali							0	0
TOTAL		19,986,728	5,950,023	222,762,785	148,481,441	0	0	242,749,513	154,431,464

MUNICIPALIDAD METROPOLITANA DE LIMA
 Fondo Metropolitano de Inversiones INVERMET

 CPC. JOSE A. SALDAÑA MURRUGARRA
 Jefe de la Oficina de Planificación y Presupuesto
 Jefe de Presupuesto o Cargo Equivalente

MUNICIPALIDAD METROPOLITANA DE LIMA
 Fondo Metropolitano de Inversiones INVERMET

 CPC. JOSE ANTONIO SALDAÑA MURRUGARRA
 Jefe de la Oficina de Administración y Finanzas (a)
 Gerente de Administración y Finanzas o Cargo Equivalente

MUNICIPALIDAD METROPOLITANA DE LIMA
 Fondo Metropolitano de Inversiones INVERMET

 ING. GUILLERMO GONZALES CRIOLLO
 Secretario General Permanente
 Gerente General o Cargo Equivalente