

**ESTADO DE SITUACION FINANCIERA**  
(AL 31 de Marzo 2017-2016)  
(En Soles sin Centimos)

**VALORES HISTORICOS**

Por el periodo terminado	
2017	2016

**ACTIVO**

**ACTIVO CORRIENTE**

Efectivo y equivalente de Efectivo	(4)	59,043,871	42,183,307
Cuentas por Cobrar Comerciales	(5)	442,672	265,700
Menos: Estimación en Cta. de Cobranza Dudosa	(5)	(122,075)	(122,347)
Otras Cuentas por Cobrar	(6)	2,758,586	2,762,006
Menos: Estimación en Cta. de Cobranza Dudosa	(6)	(2,631,078)	(2,662,790)
Cuentas por Cobrar a Entidades Relacionadas	(7)	63,555,883	16,359,740
Inventarios	(8)	58,123,874	58,274,720
Gastos Pagados por Anticipado	(9)	1,762,990	1,826,468
<b>TOTAL ACTIVO CORRIENTE</b>		<b>182,934,723</b>	<b>118,886,804</b>

**ACTIVO NO CORRIENTE**

Propiedades de Inversión	(10)	118,755,766	73,250,480
Menos: Depreciación Acumulada	(10)	(2,502,151)	(2,502,151)
Propiedades, Planta y Equipo	(11)	5,954,907	5,817,430
Menos: Depreciación Acumulada	(11)	(2,080,852)	(1,892,739)
Activos Intangibles	(12)	642,668	642,668
Menos: Amortización Intangibles	(12)	(355,051)	(226,517)
<b>TOTAL ACTIVO NO CORRIENTE</b>		<b>120,415,287</b>	<b>75,089,171</b>

**TOTAL ACTIVO**

**CUENTAS DE ORDEN**

<b>TOTAL ACTIVO</b>		<b>303,350,010</b>	<b>193,975,975</b>
<b>CUENTAS DE ORDEN</b>	(22)	<b>20,432,951</b>	<b>25,052,933</b>

**VALORES HISTORICOS**

Por el periodo terminado	
2017	2016

**PASIVO Y PATRIMONIO**

**NOTA**

**PASIVO CORRIENTE**

Cuentas por Pagar Comerciales	(13)	903,921	674,211
Otras Cuentas por Pagar	(14)	666,123	585,792
Cuentas por Pagar a Entidades Relacionadas	(15)	88,714,232	37,681,417
Provisiones	(16)	64,697,334	62,515,017
Provisión por Beneficios a los Empleados	(17)	461,373	444,214
<b>TOTAL PASIVO CORRIENTE</b>		<b>155,442,983</b>	<b>101,900,651</b>

**PASIVO NO CORRIENTE**

Ingresos Diferidos	(18)	3,392	0
<b>TOTAL PASIVO NO CORRIENTE</b>		<b>3,392</b>	<b>0</b>
<b>TOTAL PASIVO</b>		<b>155,446,375</b>	<b>101,900,651</b>

**PATRIMONIO**

Capital	(19)	37,615,695	37,615,695
Excedente de Revaluación	(20)	0	47,480,219
Resultados Acumulados	(21)	107,740,895	5,507,685
Resultado del Periodo	(21)	2,547,045	1,471,725
<b>TOTAL PATRIMONIO NETO</b>		<b>147,903,635</b>	<b>92,075,324</b>

**TOTAL PASIVO Y PATRIMONIO**


**CUENTAS DE ORDEN**

<b>TOTAL PASIVO Y PATRIMONIO</b>		<b>303,350,010</b>	<b>193,975,975</b>
<b>CUENTAS DE ORDEN</b>	(22)	<b>20,432,951</b>	<b>25,052,933</b>

**ESTADO DE RESULTADOS INTEGRALES**  
**AL 31 de marzo 2017-2016**  
**(EN SOLES SIN CENTIMOS)**


**VALORES  
HISTORICOS**


	NOTA	2017	2016
Gastos de Administración	(23)	(3,537,738)	(3,078,976)
Otros Ingresos Operativos	(24)	54,854,134	44,139,437
Otros Gastos Operativos	(25)	(48,860,033)	(39,614,268)
Ganancia (Pérdida Operativa)		2,456,363	1,446,193
<b>OTROS INGRESOS Y EGRESOS</b>			
Ingresos Financieros	(26)	94,996	27,354
Diferencia de Cambio	(26)	170	3,146
Gastos Financieros	(27)	(4,484)	(4,968)
Ganancia (Pérdida) Neta del Ejercicio		2,547,045	1,471,725
Resultado por Exposición a la Inflación (REI)		0	0
Resultado Integral del Ejercicio Neto del Impuesto a la Renta		2,547,045	1,471,725

 MUNICIPALIDAD METROPOLITANA DE LIMA  
Fondo Metropolitano de Inversiones INVERMET

  
CPC MARITZA RODRIGUEZ TABOADA  
Matrícula N° 16374  
Contador

 MUNICIPALIDAD METROPOLITANA DE LIMA  
Fondo Metropolitano de Inversiones INVERMET

  
CPC. JOSÉ ANTONIO SALDAÑA MURRUGARRA  
Jefe de la Oficina de Administración y Finanzas (e)

 MUNICIPALIDAD METROPOLITANA DE LIMA  
Fondo Metropolitano de Inversiones INVERMET

  
ING. GUILLERMO GONZALES CRIOLLO  
Secretario General Permanente