




PRESUPUESTO INSTITUCIONAL DE INGRESOS  
Al 31 de Marzo del 2016

(En Soles)

PP-1

ENTIDAD : FONDO METROPOLITANO DE INVERSIONES DE LIMA

| CONCEPTO   | PRESUPUESTO INSTITUCIONAL DE APERTURA - PIA | MODIFICACIONES          |             | PRESUPUESTO INSTITUCIONAL MODIFICADO - PIM |
|--|---|-------------------------|-------------|--|
|  |   | CRÉDITOS SUPLEMENTARIOS | REDUCCIONES |  |
| 2. RECURSOS DIRECTAMENTE RECAUDADOS                        |   |                         |             | 0  |
| INGRESOS CORRIENTES  | 5,563,588                                   | 0                       | 0           | 5,563,588                                  |
| 1.1 IMPUESTOS Y CONTRIBUCIONES OBLIGATORIAS                |   |                         |             | 0  |
| 1.2 CONTRIBUCIONES SOCIALES                                |   |                         |             | 0  |
| 1.3 VENTA DE BIENES Y SERVICIOS Y DERECHOS ADMINISTRATIVOS | 970,800                                     | 0                       | 0           | 970,800                                    |
| 1.3.1 VENTA DE BIENES                                      | 6,000                                       |                         |             | 6,000                                      |
| 1.3.2 DERECHOS Y TASAS ADMINISTRATIVAS                     |   |                         |             | 0  |
| 1.3.3 VENTA DE SERVICIOS                                   | 964,800                                     |                         |             | 964,800                                    |
| 1.5 OTROS INGRESOS (- 1.5.4)                               | 4,592,788                                   | 0                       | 0           | 4,592,788                                  |
| 1.5.1 RENTAS DE LA PROPIEDAD                               | 346,908                                     |                         |             | 346,908                                    |
| 1.5.2 MULTAS Y SANCIONES NO TRIBUTARIAS                    | 192,000                                     |                         |             | 192,000                                    |
| 1.5.5 INGRESOS DIVERSOS                                    | 4,053,880                                   |                         |             | 4,053,880                                  |
| INGRESOS DE CAPITAL  | 0   | 0                       | 0           | 0  |
| 1.6 VENTA DE ACTIVOS NO FINANCIEROS                        |   |                         |             | 0  |
| 1.7 VENTA DE ACTIVOS FINANCIEROS                           |   |                         |             | 0  |
| TRANSFERENCIAS   | 0   | 0                       | 0           | 0  |
| 1.4 DONACIONES Y TRANSFERENCIAS                            | 0   | 0                       | 0           | 0  |
| 1.4.1 DONACIONES Y TRANSFERENCIAS CORRIENTES               |   |                         |             | 0  |
| 1.4.2 DONACIONES DE CAPITAL                                |   |                         |             | 0  |
| FINANCIAMIENTO   | 0   | 1,100,655               | 0           | 1,100,655                                  |
| 1.9 SALDOS DE BALANCE                                      |   | 1,100,655               |             | 1,100,655                                  |
| TOTAL RECURSOS DIREC.RECAUDADOS                            | 5,563,588                                   | 1,100,655               | 0           | 6,664,243                                  |
| 3. RECURSOS POR OPERACIONES OFICIALES DE CRÉDITO           |   |                         |             | 0  |
| ENDEUDAMIENTO EXTERNO                                      | 0   | 0                       | 0           | 0  |
| INGRESOS CORRIENTES  | 0   | 0                       | 0           | 0  |
| 1.5 OTROS INGRESOS   | 0   | 0                       | 0           | 0  |
| 1.5.1 RENTAS DE LA PROPIEDAD                               |   |                         |             | 0  |
| TRANSFERENCIAS   | 0   | 0                       | 0           | 0  |
| 1.4 DONACIONES Y TRANSFERENCIAS                            | 0   | 0                       | 0           | 0  |
| 1.4.1 DONACIONES Y TRANSFERENCIAS CORRIENTES               |   |                         |             | 0  |
| 1.4.2 DONACIONES DE CAPITAL                                |   |                         |             | 0  |
| FINANCIAMIENTO   | 0   | 0                       | 0           | 0  |
| 1.8.1 ENDEUDAMIENTO EXTERNO                                |   |                         |             | 0  |
| 1.9 SALDOS DE BALANCE                                      |   |                         |             | 0  |
| ENDEUDAMIENTO INTERNO                                      | 0   | 0                       | 0           | 0  |
| INGRESOS CORRIENTES  | 0   | 0                       | 0           | 0  |
| 1.5 OTROS INGRESOS   | 0   | 0                       | 0           | 0  |
| 1.5.1 RENTAS DE LA PROPIEDAD                               |   |                         |             | 0  |
| TRANSFERENCIAS   | 0   | 0                       | 0           | 0  |
| 1.4 DONACIONES Y TRANSFERENCIAS                            | 0   | 0                       | 0           | 0  |
| 1.4.1 DONACIONES Y TRANSFERENCIAS CORRIENTES               |   |                         |             | 0  |
| 1.4.2 DONACIONES DE CAPITAL                                |   |                         |             | 0  |
| FINANCIAMIENTO   | 0   | 0                       | 0           | 0  |
| 1.8.2 ENDEUDAMIENTO INTERNO                                |   |                         |             | 0  |
| 1.9 SALDOS DE BALANCE                                      |   |                         |             | 0  |
| TOTAL RECURSOS POR OPERACIONES OFICIALES DE CRÉDITO        | 0   | 0                       | 0           | 0  |
| 4. DONACIONES Y TRANSFERENCIAS                             |   |                         |             | 0  |
| DONACIONES   | 0   | 0                       | 0           | 0  |
| INGRESOS CORRIENTES  | 0   | 0                       | 0           | 0  |
| 1.5 OTROS INGRESOS   | 0   | 0                       | 0           | 0  |
| 1.5.1 RENTAS DE LA PROPIEDAD                               |   |                         |             | 0  |
| INGRESOS DE CAPITAL  | 0   | 0                       | 0           | 0  |
| 1.7 VENTA DE ACTIVOS FINANCIEROS                           |   |                         |             | 0  |
| TRANSFERENCIAS   | 0   | 0                       | 0           | 0  |
| 1.4 DONACIONES Y TRANSFERENCIAS (-1.4.1.3 -1.4.2.3)        | 0   | 0                       | 0           | 0  |
| 1.4.1 DONACIONES Y TRANSFERENCIAS CORRIENTES               |   |                         |             | 0  |
| 1.4.2 DONACIONES DE CAPITAL                                |   |                         |             | 0  |
| 1.5 OTROS INGRESOS   | 0   | 0                       | 0           | 0  |
| 1.5.4 TRANSFERENCIAS VOLUNTARIAS DISTINTAS A DONACIONES    | 0   | 0                       | 0           | 0  |
| 1.5.4.1 TRANSFERENCIAS VOLUNTARIAS CORRIENTES              |   |                         |             | 0  |
| 1.5.4.2 TRANSFERENCIAS VOLUNTARIAS DE CAPITAL              |   |                         |             | 0  |
| FINANCIAMIENTO   | 0   | 0                       | 0           | 0  |
| 1.9 SALDOS DE BALANCE                                      |   |                         |             | 0  |



PRESUPUESTO INSTITUCIONAL DE INGRESOS  
Al 31 de Marzo del 2016

(En Soles)

PP-1

ENTIDAD : FONDO METROPOLITANO DE INVERSIONES DE LIMA

| CONCEPTO   | PRESUPUESTO INSTITUCIONAL DE APERTURA - PIA | MODIFICACIONES          |             | PRESUPUESTO INSTITUCIONAL MODIFICADO - PIM |
|--|---|-------------------------|-------------|--|
|  |   | CREDITOS SUPLEMENTARIOS | REDUCCIONES |  |
| TRANSFERENCIAS   | 170,564,682                                 | 0                       | 0           | 170,564,682                                |
| INGRESOS CORRIENTES  | 0   | 0                       | 0           | 0  |
| 1.5 OTROS INGRESOS   | 0   | 0                       | 0           | 0  |
| 1.5.1 RENTAS DE LA PROPIEDAD                                     | 0   | 0                       | 0           | 0  |
| 1.5.5 INGRESOS DIVERSOS  | 0   | 0                       | 0           | 0  |
| TRANSFERENCIAS   | 170,564,682                                 | 0                       | 0           | 170,564,682                                |
| 1.4 DONACIONES Y TRANSFERENCIAS (1.4.1.3 + 1.4.2.3)              | 170,564,682                                 | 0                       | 0           | 170,564,682                                |
| 1.4.1 DONACIONES Y TRANSFERENCIAS CORRIENTES                     | 13,645,175                                  | 0                       | 0           | 13,645,175                                 |
| 1.4.1.3 DE OTRAS UNIDADES DE GOBIERNO                            | 13,645,175                                  | 0                       | 0           | 13,645,175                                 |
| 1.4.2 DONACIONES DE CAPITAL                                      | 156,919,507                                 | 0                       | 0           | 156,919,507                                |
| 1.4.2.3 DE OTRAS UNIDADES DE GOBIERNO                            | 156,919,507                                 | 0                       | 0           | 156,919,507                                |
| FINANCIAMIENTO   | 0   | 0                       | 0           | 0  |
| 1.9 SALDOS DE BALANCE  | 0   | 0                       | 0           | 0  |
| TOTAL DONACIONES Y TRANSFERENCIAS                                | 170,564,682                                 | 0                       | 0           | 170,564,682                                |
| 5. RECURSOS DETERMINADOS   | 0   | 0                       | 0           | 0  |
| CANON Y SOBRECANON, REGALIAS, RENTA DE ADUANAS Y PARTICIPACIONES | 0   | 0                       | 0           | 0  |
| TRANSFERENCIAS   | 0   | 0                       | 0           | 0  |
| 1.4 DONACIONES Y TRANSFERENCIAS                                  | 0   | 0                       | 0           | 0  |
| 1.4.1 DONACIONES Y TRANSFERENCIAS CORRIENTES                     | 0   | 0                       | 0           | 0  |
| 1.4.1.3 DE OTRAS UNIDADES DE GOBIERNO                            | 0   | 0                       | 0           | 0  |
| 1.4.2 DONACIONES DE CAPITAL                                      | 0   | 0                       | 0           | 0  |
| 1.4.2.3 DE OTRAS UNIDADES DE GOBIERNO                            | 0   | 0                       | 0           | 0  |
| FINANCIAMIENTO   | 0   | 0                       | 0           | 0  |
| 1.9 SALDOS DE BALANCE  | 0   | 0                       | 0           | 0  |
| TOTAL RECURSOS DETERMINADOS                                      | 0   | 0                       | 0           | 0  |
| TOTAL GENERAL  | 176,128,270                                 | 1,100,655               | 0           | 177,228,925                                |
| <b>RESUMEN GENERAL POR TODA FUENTE DE FINANCIAMIENTO</b>         |   |                         |             |  |
| INGRESOS CORRIENTES  | 5,563,588                                   | 0                       | 0           | 5,563,588                                  |
| 1.1 IMPUESTOS Y CONTRIBUCIONES OBLIGATORIAS                      | 0   | 0                       | 0           | 0  |
| 1.2 CONTRIBUCIONES SOCIALES                                      | 0   | 0                       | 0           | 0  |
| 1.3 VENTA DE BIENES Y SERVICIOS Y DERECHOS ADMINISTRATIVOS       | 970,800                                     | 0                       | 0           | 970,800                                    |
| 1.3.1 VENTA DE BIENES  | 6,000                                       | 0                       | 0           | 6,000                                      |
| 1.3.2 DERECHOS Y TASAS ADMINISTRATIVAS                           | 0   | 0                       | 0           | 0  |
| 1.3.3 VENTA DE SERVICIOS   | 964,800                                     | 0                       | 0           | 964,800                                    |
| 1.5 OTROS INGRESOS (- 1.5.4)                                     | 4,592,788                                   | 0                       | 0           | 4,592,788                                  |
| 1.5.1 RENTAS DE LA PROPIEDAD                                     | 346,908                                     | 0                       | 0           | 346,908                                    |
| 1.5.2 MULTAS Y SANCIONES NO TRIBUTARIAS                          | 192,000                                     | 0                       | 0           | 192,000                                    |
| 1.5.5 INGRESOS DIVERSOS  | 4,053,880                                   | 0                       | 0           | 4,053,880                                  |
| INGRESOS DE CAPITAL  | 0   | 0                       | 0           | 0  |
| 1.6 VENTA DE ACTIVOS NO FINANCIEROS                              | 0   | 0                       | 0           | 0  |
| 1.7 VENTA DE ACTIVOS FINANCIEROS                                 | 0   | 0                       | 0           | 0  |
| TRANSFERENCIAS   | 170,564,682                                 | 0                       | 0           | 170,564,682                                |
| 1.4 DONACIONES Y TRANSFERENCIAS                                  | 170,564,682                                 | 0                       | 0           | 170,564,682                                |
| 1.4.1 DONACIONES Y TRANSFERENCIAS CORRIENTES                     | 13,645,175                                  | 0                       | 0           | 13,645,175                                 |
| 1.4.2 DONACIONES DE CAPITAL                                      | 156,919,507                                 | 0                       | 0           | 156,919,507                                |
| 1.5 OTROS INGRESOS   | 0   | 0                       | 0           | 0  |
| 1.5.4 TRANSFERENCIAS VOLUNTARIAS DISTINTAS A DONACIONES          | 0   | 0                       | 0           | 0  |
| FINANCIAMIENTO   | 0   | 1,100,655               | 0           | 1,100,655                                  |
| 1.8.1 ENDEUDAMIENTO EXTERNO                                      | 0   | 0                       | 0           | 0  |
| 1.8.2 ENDEUDAMIENTO INTERNO                                      | 0   | 0                       | 0           | 0  |
| 1.9 SALDOS DE BALANCE  | 0   | 1,100,655               | 0           | 1,100,655                                  |
| TOTAL RESUMEN GENERAL  | 176,128,270                                 | 1,100,655               | 0           | 177,228,925                                |

Nota: - Las Fuentes de Financiamiento y los conceptos del ingreso se adecuaron a los clasificadores vigentes para el periodo.  
- La fuente Recursos Determinados garantizado solo por las empresas municipales se ingresó en el rubro 1.5.5.



MUNICIPALIDAD METROPOLITANA DE LIMA  
Fondo Metropolitano de Inversiones INVERMET  
Jefe de Presupuesto  
o Cargo Equivalente

C.P.C. JOSÉ A. SALDAÑA MURRUGARRA



MUNICIPALIDAD METROPOLITANA DE LIMA  
Fondo Metropolitano de Inversiones INVERMET

C.P.C. JUAN FERRERÍA MOBLECILLA  
Gerente de Administración y Finanzas  
JEFE DE LA OFICINA DE ADMINISTRACION Y FINANZAS (E)



MUNICIPALIDAD METROPOLITANA DE LIMA  
Fondo Metropolitano de Inversiones INVERMET

ING. GUILLERMO GONZALES CRIOLLO  
Gerente General  
o Cargo Equivalente



PRESUPUESTO INSTITUCIONAL DE GASTOS  
Al 31 de Marzo del 2016

(En Soles)

PP-2

ENTIDAD : FONDO METROPOLITANO DE INVERSIONES DE LIMA

| CONCEPTO   | PRESUPUESTO INSTITUCIONAL DE APERTURA - | MODIFICACIONES          |             |                              | PRESUPUESTO INSTITUCIONAL MODIFICADO - PIM |
|--|---|-------------------------|-------------|------------------------------|--|
|  |   | CRÉDITOS SUPLEMENTARIOS | REDUCCIONES | ANULACIONES Y HABILITACIONES |  |
| 2. RECURSOS DIRECTAMENTE RECAUDADOS                    |   |                         |             |                              | 0  |
| GASTOS CORRIENTES                                      | 4,498,366                               | 0                       | 0           | 0                            | 4,498,366                                  |
| 2.1 PERSONAL Y OBLIGACIONES SOCIALES                   | 678,240                                 |                         |             |                              | 678,240                                    |
| 2.2 PENSIONES Y OTRAS PRESTACIONES SOCIALES            |   |                         |             |                              | 0  |
| 2.3 BIENES Y SERVICIOS                                 | 3,820,126                               |                         |             |                              | 3,820,126                                  |
| 2.4 DONACIONES Y TRANSFERENCIAS                        |   |                         |             |                              | 0  |
| 2.5 OTROS GASTOS                                       |   |                         |             |                              | 0  |
| GASTOS DE CAPITAL                                      | 1,065,222                               | 0                       | 0           | 0                            | 1,065,222                                  |
| 2.4 DONACIONES Y TRANSFERENCIAS                        |   |                         |             |                              | 0  |
| 2.5 OTROS GASTOS                                       |   |                         |             |                              | 0  |
| 2.6 ADQUISICIÓN DE ACTIVOS NO FINANCIEROS              | 1,065,222                               |                         |             |                              | 1,065,222                                  |
| 2.7 ADQUISICIÓN DE ACTIVOS FINANCIEROS                 |   |                         |             |                              | 0  |
| SERVICIO DE LA DEUDA                                   | 0                                       | 0                       | 0           | 0                            | 0  |
| 2.8.1 AMORTIZACIÓN DE LA DEUDA                         | 0                                       | 0                       | 0           | 0                            | 0  |
| 2.8.1.1. AMORTIZACIÓN DE LA DEUDA EXTERNA              |   |                         |             |                              | 0  |
| 2.8.1.2. AMORTIZACIÓN DE LA DEUDA INTERNA              |   |                         |             |                              | 0  |
| 2.8.2 INTERESES DE LA DEUDA                            | 0                                       | 0                       | 0           | 0                            | 0  |
| 2.8.2.1. INTERESES DE LA DEUDA EXTERNA                 |   |                         |             |                              | 0  |
| 2.8.2.2. INTERESES DE LA DEUDA INTERNA                 |   |                         |             |                              | 0  |
| 2.8.3 COMISIONES Y OTROS GASTOS DE LA DEUDA            | 0                                       | 0                       | 0           | 0                            | 0  |
| 2.8.3.1. COMISIONES Y OTROS GASTOS DE LA DEUDA EXTERNA |   |                         |             |                              | 0  |
| 2.8.3.2. COMISIONES Y OTROS GASTOS DE LA DEUDA INTERNA |   |                         |             |                              | 0  |
| TOTAL RECURSOS DIREC.RECAUDADOS                        | 5,563,588                               | 0                       | 0           | 0                            | 5,563,588                                  |
| 3. RECURSOS POR OPERACIONES OFICIALES DE CRÉDITO       |   |                         |             |                              | 0  |
| ENDEUDAMIENTO EXTERNO                                  | 0                                       | 0                       | 0           | 0                            | 0  |
| GASTOS CORRIENTES                                      | 0                                       | 0                       | 0           | 0                            | 0  |
| 2.1 PERSONAL Y OBLIGACIONES SOCIALES                   |   |                         |             |                              | 0  |
| 2.2 PENSIONES Y OTRAS PRESTACIONES SOCIALES            |   |                         |             |                              | 0  |
| 2.3 BIENES Y SERVICIOS                                 |   |                         |             |                              | 0  |
| 2.4 DONACIONES Y TRANSFERENCIAS                        |   |                         |             |                              | 0  |
| 2.5 OTROS GASTOS                                       |   |                         |             |                              | 0  |
| GASTOS DE CAPITAL                                      | 0                                       | 0                       | 0           | 0                            | 0  |
| 2.4 DONACIONES Y TRANSFERENCIAS                        |   |                         |             |                              | 0  |
| 2.5 OTROS GASTOS                                       |   |                         |             |                              | 0  |
| 2.6 ADQUISICIÓN DE ACTIVOS NO FINANCIEROS              |   |                         |             |                              | 0  |
| 2.7 ADQUISICIÓN DE ACTIVOS FINANCIEROS                 |   |                         |             |                              | 0  |
| SERVICIO DE LA DEUDA                                   | 0                                       | 0                       | 0           | 0                            | 0  |
| 2.8.1 AMORTIZACIÓN DE LA DEUDA                         | 0                                       | 0                       | 0           | 0                            | 0  |
| 2.8.1.1. AMORTIZACIÓN DE LA DEUDA EXTERNA              |   |                         |             |                              | 0  |
| 2.8.1.2. AMORTIZACIÓN DE LA DEUDA INTERNA              |   |                         |             |                              | 0  |
| 2.8.2 INTERESES DE LA DEUDA                            | 0                                       | 0                       | 0           | 0                            | 0  |
| 2.8.2.1. INTERESES DE LA DEUDA EXTERNA                 |   |                         |             |                              | 0  |
| 2.8.2.2. INTERESES DE LA DEUDA INTERNA                 |   |                         |             |                              | 0  |
| 2.8.3 COMISIONES Y OTROS GASTOS DE LA DEUDA            | 0                                       | 0                       | 0           | 0                            | 0  |
| 2.8.3.1. COMISIONES Y OTROS GASTOS DE LA DEUDA EXTERNA |   |                         |             |                              | 0  |
| 2.8.3.2. COMISIONES Y OTROS GASTOS DE LA DEUDA INTERNA |   |                         |             |                              | 0  |
| ENDEUDAMIENTO INTERNO                                  | 0                                       | 0                       | 0           | 0                            | 0  |
| GASTOS CORRIENTES                                      | 0                                       | 0                       | 0           | 0                            | 0  |
| 2.1 PERSONAL Y OBLIGACIONES SOCIALES                   |   |                         |             |                              | 0  |
| 2.2 PENSIONES Y OTRAS PRESTACIONES SOCIALES            |   |                         |             |                              | 0  |
| 2.3 BIENES Y SERVICIOS                                 |   |                         |             |                              | 0  |
| 2.4 DONACIONES Y TRANSFERENCIAS                        |   |                         |             |                              | 0  |
| 2.5 OTROS GASTOS                                       |   |                         |             |                              | 0  |
| GASTOS DE CAPITAL                                      | 0                                       | 0                       | 0           | 0                            | 0  |
| 2.4 DONACIONES Y TRANSFERENCIAS                        |   |                         |             |                              | 0  |
| 2.5 OTROS GASTOS                                       |   |                         |             |                              | 0  |



MINISTERIO DE ECONOMÍA Y

Dirección General de Contabilidad Pública

PRESUPUESTO INSTITUCIONAL DE GASTOS  
Al 31 de Marzo del 2016

(En Soles)

PP-2

ENTIDAD : FONDO METROPOLITANO DE INVERSIONES DE LIMA

| CONCEPTO   | PRESUPUESTO INSTITUCIONAL DE APERTURA - | MODIFICACIONES          |             |                              | PRESUPUESTO INSTITUCIONAL MODIFICADO - PIM |
|--|---|-------------------------|-------------|------------------------------|--|
|  |   | CRÉDITOS SUPLEMENTARIOS | REDUCCIONES | ANULACIONES Y HABILITACIONES |  |
| 2.6 ADQUISICIÓN DE ACTIVOS NO FINANCIEROS              |   |                         |             |                              | 0  |
| 2.7 ADQUISICIÓN DE ACTIVOS FINANCIEROS                 |   |                         |             |                              | 0  |
| SERVICIO DE LA DEUDA                                   | 0                                       | 0                       | 0           | 0                            | 0  |
| 2.8.1 AMORTIZACIÓN DE LA DEUDA                         | 0                                       | 0                       | 0           | 0                            | 0  |
| 2.8.1.1. AMORTIZACIÓN DE LA DEUDA EXTERNA              |   |                         |             |                              | 0  |
| 2.8.1.2. AMORTIZACIÓN DE LA DEUDA INTERNA              |   |                         |             |                              | 0  |
| 2.8.2 INTERESES DE LA DEUDA                            | 0                                       | 0                       | 0           | 0                            | 0  |
| 2.8.2.1. INTERESES DE LA DEUDA EXTERNA                 |   |                         |             |                              | 0  |
| 2.8.2.2. INTERESES DE LA DEUDA INTERNA                 |   |                         |             |                              | 0  |
| 2.8.3 COMISIONES Y OTROS GASTOS DE LA DEUDA            | 0                                       | 0                       | 0           | 0                            | 0  |
| 2.8.3.1. COMISIONES Y OTROS GASTOS DE LA DEUDA EXTERNA |   |                         |             |                              | 0  |
| 2.8.3.2. COMISIONES Y OTROS GASTOS DE LA DEUDA INTERNA |   |                         |             |                              | 0  |
| TOTAL RECURSOS POR OPERACIONES OFICIALES DE CRÉDITO    | 0                                       | 0                       | 0           | 0                            | 0  |
| 4. DONACIONES Y TRANSFERENCIAS                         |   |                         |             |                              | 0  |
| DONACIONES   | 0                                       | 0                       | 0           | 0                            | 0  |
| GASTOS CORRIENTES                                      | 0                                       | 0                       | 0           | 0                            | 0  |
| 2.1 PERSONAL Y OBLIGACIONES SOCIALES                   |   |                         |             |                              | 0  |
| 2.2 PENSIONES Y OTRAS PRESTACIONES SOCIALES            |   |                         |             |                              | 0  |
| 2.3 BIENES Y SERVICIOS                                 |   |                         |             |                              | 0  |
| 2.4 DONACIONES Y TRANSFERENCIAS                        |   |                         |             |                              | 0  |
| 2.5 OTROS GASTOS                                       |   |                         |             |                              | 0  |
| GASTOS DE CAPITAL                                      | 0                                       | 0                       | 0           | 0                            | 0  |
| 2.4 DONACIONES Y TRANSFERENCIAS                        |   |                         |             |                              | 0  |
| 2.5 OTROS GASTOS                                       |   |                         |             |                              | 0  |
| 2.6 ADQUISICIÓN DE ACTIVOS NO FINANCIEROS              |   |                         |             |                              | 0  |
| 2.7 ADQUISICIÓN DE ACTIVOS FINANCIEROS                 |   |                         |             |                              | 0  |
| SERVICIO DE LA DEUDA                                   | 0                                       | 0                       | 0           | 0                            | 0  |
| 2.8.1 AMORTIZACIÓN DE LA DEUDA                         | 0                                       | 0                       | 0           | 0                            | 0  |
| 2.8.1.1. AMORTIZACIÓN DE LA DEUDA EXTERNA              |   |                         |             |                              | 0  |
| 2.8.1.2. AMORTIZACIÓN DE LA DEUDA INTERNA              |   |                         |             |                              | 0  |
| 2.8.2 INTERESES DE LA DEUDA                            | 0                                       | 0                       | 0           | 0                            | 0  |
| 2.8.2.1. INTERESES DE LA DEUDA EXTERNA                 |   |                         |             |                              | 0  |
| 2.8.2.2. INTERESES DE LA DEUDA INTERNA                 |   |                         |             |                              | 0  |
| 2.8.3 COMISIONES Y OTROS GASTOS DE LA DEUDA            | 0                                       | 0                       | 0           | 0                            | 0  |
| 2.8.3.1. COMISIONES Y OTROS GASTOS DE LA DEUDA EXTERNA |   |                         |             |                              | 0  |
| 2.8.3.2. COMISIONES Y OTROS GASTOS DE LA DEUDA INTERNA |   |                         |             |                              | 0  |
| TRANSFERENCIAS   | 170,564,682                             | 1,100,655               | 0           | 0                            | 171,665,337                                |
| GASTOS CORRIENTES                                      | 11,641,343                              | 0                       | 0           | 0                            | 11,641,343                                 |
| 2.1 PERSONAL Y OBLIGACIONES SOCIALES                   | 2,892,397                               |                         |             |                              | 2,892,397                                  |
| 2.2 PENSIONES Y OTRAS PRESTACIONES SOCIALES            |   |                         |             |                              | 0  |
| 2.3 BIENES Y SERVICIOS                                 | 8,593,957                               |                         |             | -51,304                      | 8,542,653                                  |
| 2.4 DONACIONES Y TRANSFERENCIAS                        |   |                         |             |                              | 0  |
| 2.5 OTROS GASTOS                                       | 154,989                                 |                         |             | 51,304                       | 206,293                                    |
| GASTOS DE CAPITAL                                      | 158,923,339                             | 1,100,655               | 0           | 0                            | 160,023,994                                |
| 2.4 DONACIONES Y TRANSFERENCIAS                        | 156,919,507                             |                         |             |                              | 156,919,507                                |
| 2.5 OTROS GASTOS                                       |   |                         |             |                              | 0  |
| 2.6 ADQUISICIÓN DE ACTIVOS NO FINANCIEROS              | 2,003,832                               | 1,100,655               |             |                              | 3,104,487                                  |
| 2.7 ADQUISICIÓN DE ACTIVOS FINANCIEROS                 |   |                         |             |                              | 0  |
| SERVICIO DE LA DEUDA                                   | 0                                       | 0                       | 0           | 0                            | 0  |
| 2.8.1 AMORTIZACIÓN DE LA DEUDA                         | 0                                       | 0                       | 0           | 0                            | 0  |
| 2.8.1.1. AMORTIZACIÓN DE LA DEUDA EXTERNA              |   |                         |             |                              | 0  |
| 2.8.1.2. AMORTIZACIÓN DE LA DEUDA INTERNA              |   |                         |             |                              | 0  |
| 2.8.2 INTERESES DE LA DEUDA                            | 0                                       | 0                       | 0           | 0                            | 0  |
| 2.8.2.1. INTERESES DE LA DEUDA EXTERNA                 |   |                         |             |                              | 0  |
| 2.8.2.2. INTERESES DE LA DEUDA INTERNA                 |   |                         |             |                              | 0  |
| 2.8.3 COMISIONES Y OTROS GASTOS DE LA DEUDA            | 0                                       | 0                       | 0           | 0                            | 0  |

SECRETARÍA GENERAL DE ADMINISTRACIÓN  
INVERME  
D.G.C.  
COMITADO ASesorIAL LIMA  
INVERME  
D.G.C.  
COMITADO ASesorIAL LIMA  
INVERME  
D.G.C.



PRESUPUESTO INSTITUCIONAL DE GASTOS  
Al 31 de Marzo del 2016

(En Soles)

ENTIDAD : FONDO METROPOLITANO DE INVERSIONES DE LIMA


PP-2

| CONCEPTO   | PRESUPUESTO INSTITUCIONAL DE APERTURA - | MODIFICACIONES          |             |                              | PRESUPUESTO INSTITUCIONAL MODIFICADO - PIM |
|--|---|-------------------------|-------------|------------------------------|--|
|  |   | CREDITOS SUPLEMENTARIOS | REDUCCIONES | ANULACIONES Y HABILITACIONES |  |
| EXTERNA  |   |                         |             |                              |  |
| 2.8.2.2. COMISIONES Y OTROS GASTOS DE LA DEUDA INTERNA           |   |                         |             |                              | 0  |
| TOTAL DONACIONES Y TRANSFERENCIAS                                | 170,564,682                             | 1,100,655               | 0           | 0                            | 171,665,337                                |
| 5. RECURSOS DETERMINADOS   |   |                         |             |                              | 0  |
| CANON Y SOBRECANON, REGALIAS, RENTA DE ADUANAS Y PARTICIPACIONES | 0                                       | 0                       | 0           | 0                            | 0  |
| GASTOS CORRIENTES  | 0                                       | 0                       | 0           | 0                            | 0  |
| 2.1 PERSONAL Y OBLIGACIONES SOCIALES                             |   |                         | 0           | 0                            | 0  |
| 2.2 PENSIONES Y OTRAS PRESTACIONES SOCIALES                      |   |                         |             |                              |  |
| 2.3 BIENES Y SERVICIOS   |   |                         |             |                              |  |
| 2.4 DONACIONES Y TRANSFERENCIAS                                  |   |                         |             |                              | 0  |
| 2.5 OTROS GASTOS   |   |                         |             |                              | 0  |
| GASTOS DE CAPITAL  | 0                                       | 0                       | 0           | 0                            | 0  |
| 2.4 DONACIONES Y TRANSFERENCIAS                                  |   |                         | 0           | 0                            | 0  |
| 2.5 OTROS GASTOS   |   |                         |             |                              | 0  |
| 2.6 ADQUISICIÓN DE ACTIVOS NO FINANCIEROS                        |   |                         |             |                              | 0  |
| 2.7 ADQUISICIÓN DE ACTIVOS FINANCIEROS                           |   |                         |             |                              | 0  |
| SERVICIO DE LA DEUDA   | 0                                       | 0                       | 0           | 0                            | 0  |
| 2.8.1 AMORTIZACIÓN DE LA DEUDA                                   | 0                                       | 0                       | 0           | 0                            | 0  |
| 2.8.1.1. AMORTIZACIÓN DE LA DEUDA EXTERNA                        | 0                                       | 0                       | 0           | 0                            | 0  |
| 2.8.1.2. AMORTIZACIÓN DE LA DEUDA INTERNA                        |   |                         |             |                              | 0  |
| 2.8.2 INTERESES DE LA DEUDA                                      | 0                                       | 0                       | 0           | 0                            | 0  |
| 2.8.2.1. INTERESES DE LA DEUDA EXTERNA                           |   |                         |             | 0                            | 0  |
| 2.8.2.2. INTERESES DE LA DEUDA INTERNA                           |   |                         |             |                              | 0  |
| 2.8.3 COMISIONES Y OTROS GASTOS DE LA DEUDA                      | 0                                       | 0                       | 0           | 0                            | 0  |
| 2.8.3.1. COMISIONES Y OTROS GASTOS DE LA DEUDA EXTERNA           |   |                         | 0           | 0                            | 0  |
| 2.8.3.2. COMISIONES Y OTROS GASTOS DE LA DEUDA INTERNA           |   |                         |             |                              | 0  |
| TOTAL RECURSOS DETERMINADOS                                      | 0                                       | 0                       | 0           | 0                            | 0  |
| TOTAL GENERAL  | 176,128,270                             | 1,100,655               | 0           | 0                            | 177,228,925                                |
| RESUMEN GENERAL POR TODA FUENTE DE FINANCIAMIENTO                |   |                         |             |                              |  |
| GASTOS CORRIENTES  | 16,139,709                              | 0                       | 0           | 0                            | 16,139,709                                 |
| 2.1 PERSONAL Y OBLIGACIONES SOCIALES                             | 3,570,637                               | 0                       | 0           | 0                            | 3,570,637                                  |
| 2.2 PENSIONES Y OTRAS PRESTACIONES SOCIALES                      | 0                                       | 0                       | 0           | 0                            | 0  |
| 2.3 BIENES Y SERVICIOS   | 12,414,083                              | 0                       | 0           | -51,304                      | 12,362,779                                 |
| 2.4 DONACIONES Y TRANSFERENCIAS                                  | 0                                       | 0                       | 0           | 0                            | 0  |
| 2.5 OTROS GASTOS   | 154,989                                 | 0                       | 0           | 51,304                       | 206,293                                    |
| GASTOS DE CAPITAL  | 159,988,561                             | 1,100,655               | 0           | 0                            | 161,089,216                                |
| 2.4 DONACIONES Y TRANSFERENCIAS                                  | 156,919,507                             | 0                       | 0           | 0                            | 156,919,507                                |
| 2.5 OTROS GASTOS   | 0                                       | 0                       | 0           | 0                            | 0  |
| 2.6 ADQUISICIÓN DE ACTIVOS NO FINANCIEROS                        | 3,069,054                               | 1,100,655               | 0           | 0                            | 4,169,709                                  |
| 2.7 ADQUISICIÓN DE ACTIVOS FINANCIEROS                           | 0                                       | 0                       | 0           | 0                            | 0  |
| SERVICIO DE LA DEUDA   | 0                                       | 0                       | 0           | 0                            | 0  |
| 2.8.1 AMORTIZACIÓN DE LA DEUDA                                   | 0                                       | 0                       | 0           | 0                            | 0  |
| 2.8.1.1. AMORTIZACIÓN DE LA DEUDA EXTERNA                        | 0                                       | 0                       | 0           | 0                            | 0  |
| 2.8.1.2. AMORTIZACIÓN DE LA DEUDA INTERNA                        | 0                                       | 0                       | 0           | 0                            | 0  |
| 2.8.2 INTERESES DE LA DEUDA                                      | 0                                       | 0                       | 0           | 0                            | 0  |
| 2.8.2.1. INTERESES DE LA DEUDA EXTERNA                           | 0                                       | 0                       | 0           | 0                            | 0  |
| 2.8.2.2. INTERESES DE LA DEUDA INTERNA                           | 0                                       | 0                       | 0           | 0                            | 0  |
| 2.8.3 COMISIONES Y OTROS GASTOS DE LA DEUDA                      | 0                                       | 0                       | 0           | 0                            | 0  |
| 2.8.3.1. COMISIONES Y OTROS GASTOS DE LA DEUDA EXTERNA           | 0                                       | 0                       | 0           | 0                            | 0  |
| 2.8.3.2. COMISIONES Y OTROS GASTOS DE LA DEUDA INTERNA           | 0                                       | 0                       | 0           | 0                            | 0  |
| TOTAL RESUMEN GENERAL  | 176,128,270                             | 1,100,655               | 0           | 0                            | 177,228,925                                |




Nota: - La fuente Recursos Determinados será utilizado por las empresas que se beneficien de los recursos del FONIPREL.

MUNICIPALIDAD METROPOLITANA DE LIMA  
Fondo Metropolitano de Inversiones INVERMET


  
Jefe de Presupuesto  
o Cargo Equivalente  
**JOSÉ SALDANA MURRUGARRA**  
Oficina de Planificación y Presupuesto

MUNICIPALIDAD METROPOLITANA DE LIMA  
Fondo Metropolitano de Inversiones INVERMET

  
CPC JUAN MERCEDES NOBLECILLA  
M. I. A. T. N.º 3240  
JEFE DE OFICINA DE FINANZAS Y RECURSOS FINANZAS (e)  
o Cargo Equivalente



MUNICIPALIDAD METROPOLITANA DE LIMA  
Fondo Metropolitano de Inversiones INVERMET

  
Gerente General  
**ING. GUILLERMO GONZALES CRIOLLO**  
Secretario General Permanente



ESTADO DE EJECUCION DE INGRESOS Y GASTOS

Al 31 de Marzo del 2016

(En Soles)

EP-1

ENTIDAD : FONDO METROPOLITANO DE INVERSIONES DE LIMA

| RECURSOS  | EJECUCIÓN INGRESOS | GASTOS PÚBLICOS   | EJECUCIÓN GASTOS |
|---|--------------------|---|------------------|
| <b>2. RECURSOS DIRECTAMENTE RECAUDADOS</b>              |                    | <b>2. RECURSOS DIRECTAMENTE RECAUDADOS</b>              |                  |
| INGRESOS CORRIENTES                                     | 1,362,933          | GASTOS CORRIENTES                                       | 644,721          |
| 1.1 IMPUESTOS Y CONTRIBUCIONES OBLIGATORIAS             |                    | 2.1 PERSONAL Y OBLIGACIONES SOCIALES                    | 88,111           |
| 1.2 CONTRIBUCIONES SOCIALES                             |                    | 2.2 PENSIONES Y OTRAS PRESTACIONES SOCIALES             |                  |
| 1.3 VENTA DE BIENES Y SERVICIOS Y DERECHOS              | 265,794            | 2.3 BIENES Y SERVICIOS                                  | 556,610          |
| 1.3.1 VENTA DE BIENES                                   | 0                  | 2.4 DONACIONES Y TRANSFERENCIAS                         |                  |
| 1.3.2 DERECHOS Y TASAS ADMINISTRATIVAS                  |                    | 2.5 OTROS GASTOS  |                  |
| 1.3.3 VENTA DE SERVICIOS                                | 265,794            | GASTOS DE CAPITAL                                       | 19,195           |
| 1.5 OTROS INGRESOS (- 1.5.4)                            | 1,087,139          | 2.4 DONACIONES Y TRANSFERENCIAS                         |                  |
| 1.5.1 RENTAS DE LA PROPIEDAD                            | 35,047             | 2.5 OTROS GASTOS  |                  |
| 1.5.2 MULTAS Y SANCIONES NO TRIBUTARIAS                 | 600                | 2.6 ADQUISICIÓN DE ACTIVOS NO FINANCIEROS               | 19,195           |
| 1.5.5 INGRESOS DIVERSOS                                 | 1,051,492          | 2.7 ADQUISICIÓN DE ACTIVOS FINANCIEROS                  |                  |
| INGRESOS DE CAPITAL                                     | 0                  | SERVICIO DE LA DEUDA                                    | 0                |
| 1.6 VENTA DE ACTIVOS NO FINANCIEROS                     |                    | 2.8.1 AMORTIZACIÓN DE LA DEUDA                          | 0                |
| 1.7 VENTA DE ACTIVOS FINANCIEROS                        |                    | 2.8.1.1. AMORTIZACIÓN DE LA DEUDA EXTERNA               |                  |
| TRANSFERENCIAS  | 0                  | 2.8.1.2. AMORTIZACIÓN DE LA DEUDA INTERNA               |                  |
| 1.4 DONACIONES Y TRANSFERENCIAS                         | 0                  | 2.8.2 INTERESES DE LA DEUDA                             | 0                |
| 1.4.1 DONACIONES Y TRANSFERENCIAS CORRIENTES            |                    | 2.8.2.1. INTERESES DE LA DEUDA EXTERNA                  |                  |
| 1.4.2 DONACIONES DE CAPITAL                             |                    | 2.8.2.2. INTERESES DE LA DEUDA INTERNA                  |                  |
| FINANCIAMIENTO  | 8,682,034          | 2.8.3 COMISIONES Y OTROS GASTOS DE LA DEUDA             | 0                |
| 1.9 SALDOS DE BALANCE                                   | 8,682,034          | 2.8.3.1. COMISIONES Y OTROS GASTOS DE LA DEUDA          |                  |
|   |                    | 2.8.3.2. COMISIONES Y OTROS GASTOS DE LA DEUDA          |                  |
| <b>TOTAL RECURSOS DIREC.RECAUDADOS</b>                  | <b>10,034,967</b>  | <b>TOTAL RECURSOS DIREC.RECAUDADOS</b>                  | <b>663,916</b>   |
| <b>3. RECURSOS POR OPERACIONES OFICIALES DE CRÉDITO</b> |                    | <b>3. RECURSOS POR OPERACIONES OFICIALES DE CRÉDITO</b> |                  |
| ENDEUDAMIENTO EXTERNO                                   | 0                  | ENDEUDAMIENTO EXTERNO                                   | 0                |
| INGRESOS CORRIENTES                                     | 0                  | GASTOS CORRIENTES                                       | 0                |
| 1.5 OTROS INGRESOS                                      | 0                  | 2.1 PERSONAL Y OBLIGACIONES SOCIALES                    |                  |
| 1.5.1 RENTAS DE LA PROPIEDAD                            |                    | 2.2 PENSIONES Y OTRAS PRESTACIONES SOCIALES             |                  |
| TRANSFERENCIAS  | 0                  | 2.3 BIENES Y SERVICIOS                                  |                  |
| 1.4 DONACIONES Y TRANSFERENCIAS                         | 0                  | 2.4 DONACIONES Y TRANSFERENCIAS                         |                  |
| 1.4.1 DONACIONES Y TRANSFERENCIAS CORRIENTES            |                    | 2.5 OTROS GASTOS  |                  |
| 1.4.2 DONACIONES DE CAPITAL                             |                    | GASTOS DE CAPITAL                                       | 0                |
| FINANCIAMIENTO  | 0                  | 2.4 DONACIONES Y TRANSFERENCIAS                         |                  |
| 1.8.1 ENDEUDAMIENTO EXTERNO                             |                    | 2.5 OTROS GASTOS  |                  |
| 1.9 SALDOS DE BALANCE                                   |                    | 2.6 ADQUISICIÓN DE ACTIVOS NO FINANCIEROS               |                  |
|   |                    | 2.7 ADQUISICIÓN DE ACTIVOS FINANCIEROS                  |                  |
|   |                    | SERVICIO DE LA DEUDA                                    | 0                |
|   |                    | 2.8.1 AMORTIZACIÓN DE LA DEUDA                          | 0                |
|   |                    | 2.8.1.1. AMORTIZACIÓN DE LA DEUDA EXTERNA               |                  |
|   |                    | 2.8.1.2. AMORTIZACIÓN DE LA DEUDA INTERNA               |                  |
|   |                    | 2.8.2 INTERESES DE LA DEUDA                             | 0                |
|   |                    | 2.8.2.1. INTERESES DE LA DEUDA EXTERNA                  |                  |
|   |                    | 2.8.2.2. INTERESES DE LA DEUDA INTERNA                  |                  |
|   |                    | 2.8.3 COMISIONES Y OTROS GASTOS DE LA DEUDA             | 0                |
|   |                    | 2.8.3.1. COMISIONES Y OTROS GASTOS DE LA DEUDA          |                  |
|   |                    | 2.8.3.2. COMISIONES Y OTROS GASTOS DE LA DEUDA          |                  |
| ENDEUDAMIENTO INTERNO                                   | 0                  | ENDEUDAMIENTO INTERNO                                   | 0                |
| INGRESOS CORRIENTES                                     | 0                  | GASTOS CORRIENTES                                       | 0                |
| 1.5 OTROS INGRESOS                                      | 0                  | 2.1 PERSONAL Y OBLIGACIONES SOCIALES                    |                  |
| 1.5.1 RENTAS DE LA PROPIEDAD                            |                    | 2.2 PENSIONES Y OTRAS PRESTACIONES SOCIALES             |                  |
| TRANSFERENCIAS  | 0                  | 2.3 BIENES Y SERVICIOS                                  |                  |
| 1.4 DONACIONES Y TRANSFERENCIAS                         | 0                  | 2.4 DONACIONES Y TRANSFERENCIAS                         |                  |
| 1.4.1 DONACIONES Y TRANSFERENCIAS CORRIENTES            |                    | 2.5 OTROS GASTOS  |                  |
| 1.4.2 DONACIONES DE CAPITAL                             |                    | GASTOS DE CAPITAL                                       | 0                |
| FINANCIAMIENTO  | 0                  | 2.4 DONACIONES Y TRANSFERENCIAS                         |                  |
| 1.8.2 ENDEUDAMIENTO INTERNO                             |                    | 2.5 OTROS GASTOS  |                  |
| 1.9 SALDOS DE BALANCE                                   |                    | 2.6 ADQUISICIÓN DE ACTIVOS NO FINANCIEROS               |                  |
|   |                    | 2.7 ADQUISICIÓN DE ACTIVOS FINANCIEROS                  |                  |
|   |                    | SERVICIO DE LA DEUDA                                    | 0                |
|   |                    | 2.8.1 AMORTIZACIÓN DE LA DEUDA                          | 0                |
|   |                    | 2.8.1.1. AMORTIZACIÓN DE LA DEUDA EXTERNA               |                  |
|   |                    | 2.8.1.2. AMORTIZACIÓN DE LA DEUDA INTERNA               |                  |
|   |                    | 2.8.2 INTERESES DE LA DEUDA                             | 0                |
|   |                    | 2.8.2.1. INTERESES DE LA DEUDA EXTERNA                  |                  |
|   |                    | 2.8.2.2. INTERESES DE LA DEUDA INTERNA                  |                  |
|   |                    | 2.8.3 COMISIONES Y OTROS GASTOS DE LA DEUDA             | 0                |
|   |                    | 2.8.3.1. COMISIONES Y OTROS GASTOS DE LA DEUDA          |                  |
|   |                    | 2.8.3.2. COMISIONES Y OTROS GASTOS DE LA DEUDA          |                  |





ESTADO DE EJECUCION DE INGRESOS Y GASTOS


Al 31 de Marzo del 2016

(En Soles)

EP-1

ENTIDAD : FONDO METROPOLITANO DE INVERSIONES DE LIMA

| RECURSOS                                     | EJECUCIÓN INGRESOS | GASTOS PÚBLICOS                                | EJECUCIÓN GASTOS |
|--|--------------------|--|------------------|
|  |                    | 2.8.3.2. COMISIONES Y OTROS GASTOS DE LA DEUDA |                  |
| TOTAL RECURSOS POR OPERACIONES OFICIALES DE  | 0                  | TOTAL RECURSOS POR OPERACIONES OFICIALES DE    | 0                |
| 4. DONACIONES Y TRANSFERENCIAS               |                    | 4. DONACIONES Y TRANSFERENCIAS                 |                  |
| DONACIONES                                   | 0                  | DONACIONES                                     | 0                |
| INGRESOS CORRIENTES                          | 0                  | GASTOS CORRIENTES                              | 0                |
| 1.5 OTROS INGRESOS                           | 0                  | 2.1 PERSONAL Y OBLIGACIONES SOCIALES           |                  |
| 1.5.1 RENTAS DE LA PROPIEDAD                 |                    | 2.2 PENSIONES Y OTRAS PRESTACIONES SOCIALES    |                  |
|  |                    | 2.3 BIENES Y SERVICIOS                         |                  |
|  |                    | 2.4 DONACIONES Y TRANSFERENCIAS                |                  |
| INGRESOS DE CAPITAL                          | 0                  | 2.5 OTROS GASTOS                               |                  |
| 1.7 VENTA DE ACTIVOS FINANCIEROS             |                    | GASTOS DE CAPITAL                              | 0                |
|  |                    | 2.4 DONACIONES Y TRANSFERENCIAS                |                  |
| TRANSFERENCIAS                               | 0                  | 2.5 OTROS GASTOS                               |                  |
| 1.4 DONACIONES Y TRANSFERENCIAS (-1.4.1.3    | 0                  | 2.6 ADQUISICIÓN DE ACTIVOS NO FINANCIEROS      |                  |
| 1.4.1 DONACIONES Y TRANSFERENCIAS CORRIENTES |                    | 2.7 ADQUISICIÓN DE ACTIVOS FINANCIEROS         |                  |
| 1.4.2 DONACIONES DE CAPITAL                  |                    | SERVICIO DE LA DEUDA                           | 0                |
| 1.5 OTROS INGRESOS                           | 0                  | 2.8.1 AMORTIZACIÓN DE LA DEUDA                 | 0                |
| 1.5.4 TRANSFERENCIAS VOLUNTARIAS             | 0                  | 2.8.1.1. AMORTIZACIÓN DE LA DEUDA EXTERNA      |                  |
| 1.5.4.1 TRANSFERENCIAS VOLUNTARIAS           |                    | 2.8.1.2. AMORTIZACIÓN DE LA DEUDA INTERNA      |                  |
| 1.5.4.2 TRANSFERENCIAS VOLUNTARIAS DE        |                    | 2.8.2 INTERESES DE LA DEUDA                    | 0                |
| FINANCIAMIENTO                               | 0                  | 2.8.2.1. INTERESES DE LA DEUDA EXTERNA         |                  |
| 1.9 SALDOS DE BALANCE                        |                    | 2.8.2.2. INTERESES DE LA DEUDA INTERNA         |                  |
|  |                    | 2.8.3 COMISIONES Y OTROS GASTOS DE LA DEUDA    | 0                |
|  |                    | 2.8.3.1. COMISIONES Y OTROS GASTOS DE LA DEUDA |                  |
|  |                    | 2.8.3.2. COMISIONES Y OTROS GASTOS DE LA DEUDA |                  |
| TRANSFERENCIAS                               | 57,170,527         | TRANSFERENCIAS                                 | 45,788,108       |
| INGRESOS CORRIENTES                          | 0                  | GASTOS CORRIENTES                              | 2,116,274        |
| 1.5 OTROS INGRESOS                           | 0                  | 2.1 PERSONAL Y OBLIGACIONES SOCIALES           | 381,257          |
| 1.5.1 RENTAS DE LA PROPIEDAD                 |                    | 2.2 PENSIONES Y OTRAS PRESTACIONES SOCIALES    |                  |
| 1.5.5 INGRESOS DIVERSOS                      |                    | 2.3 BIENES Y SERVICIOS                         | 1,528,726        |
| TRANSFERENCIAS                               | 47,443,735         | 2.4 DONACIONES Y TRANSFERENCIAS                |                  |
| 1.4 DONACIONES Y TRANSFERENCIAS ( 1.4.1.3 +  | 47,443,735         | 2.5 OTROS GASTOS                               | 206,291          |
| 1.4.1 DONACIONES Y TRANSFERENCIAS            | 3,795,499          | GASTOS DE CAPITAL                              | 43,671,834       |
| 1.4.1.3 DE OTRAS UNIDADES DE GOBIERNO        | 3,795,499          | 2.4 DONACIONES Y TRANSFERENCIAS                | 43,648,236       |
| 1.4.2 DONACIONES DE CAPITAL                  | 43,648,236         | 2.5 OTROS GASTOS                               |                  |
| 1.4.2.3 DE OTRAS UNIDADES DE GOBIERNO        | 43,648,236         | 2.6 ADQUISICIÓN DE ACTIVOS NO FINANCIEROS      | 23,598           |
| FINANCIAMIENTO                               | 9,726,792          | 2.7 ADQUISICIÓN DE ACTIVOS FINANCIEROS         |                  |
| 1.9 SALDOS DE BALANCE                        | 9,726,792          | SERVICIO DE LA DEUDA                           | 0                |
|  |                    | 2.8.1 AMORTIZACIÓN DE LA DEUDA                 | 0                |
|  |                    | 2.8.1.1. AMORTIZACIÓN DE LA DEUDA EXTERNA      |                  |
|  |                    | 2.8.1.2. AMORTIZACIÓN DE LA DEUDA INTERNA      |                  |
|  |                    | 2.8.2 INTERESES DE LA DEUDA                    | 0                |
|  |                    | 2.8.2.1. INTERESES DE LA DEUDA EXTERNA         |                  |
|  |                    | 2.8.2.2. INTERESES DE LA DEUDA INTERNA         |                  |
|  |                    | 2.8.3 COMISIONES Y OTROS GASTOS DE LA DEUDA    | 0                |
|  |                    | 2.8.3.1. COMISIONES Y OTROS GASTOS DE LA DEUDA |                  |
|  |                    | 2.8.3.2. COMISIONES Y OTROS GASTOS DE LA DEUDA |                  |
| TOTAL DONACIONES Y TRANSFERENCIAS            | 57,170,527         | TOTAL DONACIONES Y TRANSFERENCIAS              | 45,788,108       |
| 5. RECURSOS DETERMINADOS                     |                    | 5. RECURSOS DETERMINADOS                       |                  |
| CANON Y SOBRECANON, REGALIAS, RENTA DE       |                    | CANON Y SOBRECANON, REGALIAS, RENTA DE         | 0                |
| TRANSFERENCIAS                               | 0                  | GASTOS CORRIENTES                              | 0                |
| 1.4 DONACIONES Y TRANSFERENCIAS              | 0                  | 2.1 PERSONAL Y OBLIGACIONES SOCIALES           |                  |
| 1.4.1 DONACIONES Y TRANSFERENCIAS            | 0                  | 2.2 PENSIONES Y OTRAS PRESTACIONES SOCIALES    |                  |
| 1.4.2 DONACIONES DE CAPITAL                  | 0                  | 2.2 PENSIONES Y OTRAS PRESTACIONES SOCIALES    |                  |
| 1.4.1.3 DE OTRAS UNIDADES DE GOBIERNO        |                    | 2.3 BIENES Y SERVICIOS                         |                  |
| 1.4.2.3 DE OTRAS UNIDADES DE GOBIERNO        |                    | 2.3 BIENES Y SERVICIOS                         |                  |
|  |                    | 2.4 DONACIONES Y TRANSFERENCIAS                |                  |
|  |                    | 2.5 OTROS GASTOS                               |                  |
|  |                    | GASTOS DE CAPITAL                              | 0                |
|  |                    | 2.4 DONACIONES Y TRANSFERENCIAS                |                  |
|  |                    | 2.5 OTROS GASTOS                               |                  |
|  |                    | 2.6 ADQUISICIÓN DE ACTIVOS NO FINANCIEROS      |                  |
|  |                    | 2.7 ADQUISICIÓN DE ACTIVOS FINANCIEROS         |                  |
| FINANCIAMIENTO                               | 0                  | SERVICIO DE LA DEUDA                           | 0                |
| 1.9 SALDOS DE BALANCE                        |                    | 2.8.1 AMORTIZACIÓN DE LA DEUDA                 | 0                |







**MINISTERIO DE ECONOMÍA Y**  
Dirección General de Contabilidad Pública

**ESTADO DE EJECUCION DE INGRESOS Y GASTOS**

Al 31 de Marzo del 2016

(En Soles)

EP-1

ENTIDAD : FONDO METROPOLITANO DE INVERSIONES DE LIMA

| RECURSOS   | EJECUCIÓN INGRESOS | GASTOS PÚBLICOS                                | EJECUCIÓN GASTOS |
|--|--------------------|--|------------------|
|  |                    | 2.8.2 INTERESES DE LA DEUDA                    | 0                |
|  |                    | 2.8.2.1. INTERESES DE LA DEUDA EXTERNA         |                  |
|  |                    | 2.8.2.2. INTERESES DE LA DEUDA INTERNA         |                  |
|  |                    | 2.8.3 COMISIONES Y OTROS GASTOS DE LA DEUDA    | 0                |
|  |                    | 2.8.3.1. COMISIONES Y OTROS GASTOS DE LA DEUDA |                  |
|  |                    | 2.8.3.2. COMISIONES Y OTROS GASTOS DE LA DEUDA |                  |
| TOTAL RECURSOS DETERMINADOS                              | 0                  | TOTAL RECURSOS DETERMINADOS                    | 0                |
| TOTAL GENERAL  | 67,205,494         | TOTAL GENERAL                                  | 46,452,024       |
| <b>RESUMEN GENERAL POR TODA FUENTE DE FINANCIAMIENTO</b> |                    |  |                  |
| INGRESOS CORRIENTES                                      | 1,352,933          | GASTOS CORRIENTES                              | 2,760,995        |
| 1.1 IMPUESTOS Y CONTRIBUCIONES OBLIGATORIAS              | 0                  | 2.1 PERSONAL Y OBLIGACIONES SOCIALES           | 469,368          |
| 1.2 CONTRIBUCIONES SOCIALES                              | 0                  | 2.2 PENSIONES Y OTRAS PRESTACIONES SOCIALES    | 0                |
| 1.3 VENTA DE BIENES Y SERVICIOS Y DERECHOS               | 265,794            | 2.3 BIENES Y SERVICIOS                         | 2,085,336        |
| 1.3.1 VENTA DE BIENES                                    | 0                  | 2.4 DONACIONES Y TRANSFERENCIAS                | 0                |
| 1.3.2 DERECHOS Y TASAS ADMINISTRATIVAS                   | 0                  | 2.5 OTROS GASTOS                               | 206,291          |
| 1.3.3 VENTA DE SERVICIOS                                 | 265,794            | GASTOS DE CAPITAL                              | 43,691,029       |
| 1.5 OTROS INGRESOS (- 1.5.4)                             | 1,087,139          | 2.4 DONACIONES Y TRANSFERENCIAS                | 43,648,236       |
| 1.5.1 RENTAS DE LA PROPIEDAD                             | 35,047             | 2.5 OTROS GASTOS                               | 0                |
| 1.5.2 MULTAS Y SANCIONES NO TRIBUTARIAS                  | 600                | 2.6 ADQUISICIÓN DE ACTIVOS NO FINANCIEROS      | 42,793           |
| 1.5.5 INGRESOS DIVERSOS                                  | 1,051,492          | 2.7 ADQUISICIÓN DE ACTIVOS FINANCIEROS         | 0                |
| INGRESOS DE CAPITAL                                      | 0                  | SERVICIO DE LA DEUDA                           | 0                |
| 1.6 VENTA DE ACTIVOS NO FINANCIEROS                      | 0                  | 2.8.1 AMORTIZACIÓN DE LA DEUDA                 | 0                |
| 1.7 VENTA DE ACTIVOS FINANCIEROS                         | 0                  | 2.8.1.1. AMORTIZACIÓN DE LA DEUDA EXTERNA      | 0                |
| TRANSFERENCIAS   | 47,443,735         | 2.8.1.2. AMORTIZACIÓN DE LA DEUDA INTERNA      | 0                |
| 1.4 DONACIONES Y TRANSFERENCIAS                          | 47,443,735         | 2.8.2 INTERESES DE LA DEUDA                    | 0                |
| 1.4.1 DONACIONES Y TRANSFERENCIAS CORRIENTES             | 3,795,499          | 2.8.2.1. INTERESES DE LA DEUDA EXTERNA         | 0                |
| 1.4.2 DONACIONES DE CAPITAL                              | 43,648,236         | 2.8.2.2. INTERESES DE LA DEUDA INTERNA         | 0                |
| FINANCIAMIENTO   | 18,408,826         | 2.8.3 COMISIONES Y OTROS GASTOS DE LA DEUDA    | 0                |
| 1.9 SALDOS DE BALANCE                                    | 18,408,826         | 2.8.3.1. COMISIONES Y OTROS GASTOS DE LA DEUDA | 0                |
| 1.8.1 ENDEUDAMIENTO EXTERNO                              | 0                  | 2.8.3.2. COMISIONES Y OTROS GASTOS DE LA DEUDA | 0                |
| 1.8.2 ENDEUDAMIENTO INTERNO                              | 0                  |  |                  |
| TOTAL RESUMEN GENERAL                                    | 67,205,494         | TOTAL RESUMEN GENERAL                          | 46,452,024       |

Nota: - Las Ingresos y Gastos por Fuentes de Financiamiento se adecuarán a las disposiciones vigentes para el periodo.  
- La fuente Recursos Determinados será utilizado sólo por las empresas municipales de saneamiento que se les asignen recursos provenientes del FONPREL.

MUNICIPALIDAD METROPOLITANA DE LIMA  
Fondo Metropolitano de Inversiones INVERMET

CPC. ROSE A. SALDANA MORRUGARRA  
Jefe de la Oficina de Planeación y Presupuesto

Sello y Firma

MUNICIPALIDAD METROPOLITANA DE LIMA  
Fondo Metropolitano de Inversiones INVERMET

CPC. JUAN HERRERA NOBLECILLA  
Gerente de Administración y Finanzas o  
JEFE DE LA OFICINA DE ADMINISTRACIÓN Y FINANZAS (e)

Sello y Firma



MUNICIPALIDAD METROPOLITANA DE LIMA  
Fondo Metropolitano de Inversiones INVERMET

ING. GUILLERMO GONZALES CRIOLLO  
Secretario General Permanente

Gerente General o  
Cargo equivalente

Sello y Firma

ESTADO DE FUENTES Y USO DE FONDOS

Al 31 de Marzo del 2016

(En Soles)

ENTIDAD : FONDO METROPOLITANO DE INVERSIONES DE LIMA


EP-2


| CONCEPTO   | IMPORTE               |
|--|-----------------------|
| <b>I. INGRESOS CORRIENTES</b>                              | <b>5,148,432.00</b>   |
| Impuestos y Contribuciones Obligatorias                    | 0.00                  |
| Contribuciones Sociales                                    | 0.00                  |
| Venta de Bienes y Servicios y Derechos Administrativos     | 265,794.00            |
| Donaciones y Transferencias                                | 3,795,499.00          |
| Otros Ingresos   | 1,087,139.00          |
| <b>II. GASTOS CORRIENTES</b>                               | <b>-2,750,995.00</b>  |
| Personal y Obligaciones Sociales                           | -469,368.00           |
| Pensiones y Otras Prestaciones Sociales                    | 0.00                  |
| Bienes y Servicios   | -2,085,336.00         |
| Donaciones y Transferencias                                | 0.00                  |
| Otros Gastos   | -206,291.00           |
| <b>III. AHORRO O DESAHORRO CTA. CTE. (H-I)</b>             | <b>2,387,437.00</b>   |
| <b>IV. INGRESOS DE CAPITAL Y TRANSFERENCIAS</b>            | <b>43,648,236.00</b>  |
| Donaciones y Transferencias                                | 43,648,236.00         |
| Otros Ingresos   | 0.00                  |
| Venta de Activos no Financieros                            | 0.00                  |
| Venta de Activos Financieros                               | 0.00                  |
| <b>V. GASTOS DE CAPITAL</b>                                | <b>-43,648,236.00</b> |
| Donaciones y Transferencias                                | -43,648,236.00        |
| Otros Gastos   | 0.00                  |
| Adquisición de Activos no Financieros                      | -42,793.00            |
| Adquisición de Activos Financieros                         | 0.00                  |
| <b>VI. SERVICIO DE LA DEUDA</b>                            | <b>0.00</b>           |
| Intereses de la Deuda                                      | 0.00                  |
| Comisiones y Otros Gastos de la Deuda                      | 0.00                  |
| <b>VII. RESULTADO ECONÓMICO (III+IV-V-VI)</b>              | <b>2,344,644.00</b>   |
| <b>VIII. FINANCIAMIENTO NETO (A+B+C)</b>                   | <b>18,408,826.00</b>  |
| <b>A. SALDO NETO DE ENDEUDAMIENTO EXTERNO</b>              | <b>0.00</b>           |
| Financiamiento   | 0.00                  |
| Endeudamiento Externo                                      | 0.00                  |
| Servicio de la Deuda                                       | 0.00                  |
| (-) Amortización de la Deuda Externa                       | 0.00                  |
| <b>B. SALDO NETO DE ENDEUDAMIENTO INTERNO</b>              | <b>0.00</b>           |
| Financiamiento   | 0.00                  |
| Endeudamiento Interno                                      | 0.00                  |
| Servicio de la Deuda                                       | 0.00                  |
| (-) Amortización de la Deuda Interna                       | 0.00                  |
| <b>C. SALDOS DE BALANCE</b>                                | <b>18,408,826.00</b>  |
| <b>RESULTADO DE LA EJECUCIÓN PRESUPUESTARIA (VII+VIII)</b> | <b>20,753,470.00</b>  |

 MUNICIPALIDAD METROPOLITANA DE LIMA  
Fondo Metropolitano de Inversiones INVERMET





.....  
P.C. JOSE A. SALDANA MURUGARRA  
Jefe de la Oficina de Planificación y Presupuesto  
o Cargo Equivalente

 MUNICIPALIDAD METROPOLITANA DE LIMA  
Fondo Metropolitano de Inversiones INVERMET



.....  
CPC. JOAN HERRERA NOBLECILLA  
N° 8249  
Jefe de la Oficina de Administración y Finanzas (e)  
o Cargo Equivalente

 MUNICIPALIDAD METROPOLITANA DE LIMA  
Fondo Metropolitano de Inversiones INVERMET



.....  
ING. GUILLERMO GONZALES CRIOLLO  
Secretario General Permanente  
Gerente General  
o Cargo Equivalente

CLASIFICACIÓN FUNCIONAL DEL GASTO

Al 31 de Marzo del 2016



(En Soles)

ENTIDAD : FONDO METROPOLITANO DE INVERSIONES DE LIMA

EP-3

| FUNCIÓN  | PRESUPUESTO INSTITUCIONAL MODIFICADO - PIM | EJECUCION         | VARIACIONE         |
|--|--|-------------------|--------------------|
| <b>SERVICIOS GENERALES</b>                           | 177,228,925                                | 46,452,024        | 130,776,901        |
| 01. Legislativa                                      |  |                   |                    |
| 02. Relaciones Exteriores                            |  |                   |                    |
| 03. Planeamiento, Gestión y Reserva de Contingencias | 177,228,925                                | 46,452,024        | 130,776,901        |
| 04. Defensa y Seguridad Nacional                     |  |                   |                    |
| 05. Orden Público y Seguridad                        |  |                   |                    |
| 06. Justicia   |  |                   |                    |
| 25. Deuda Pública                                    |  |                   |                    |
| <b>SERVICIOS SOCIALES</b>                            | 0  | 0                 |                    |
| 07. Trabajo  |  |                   |                    |
| 17. Ambiente   |  |                   |                    |
| 18. Saneamiento                                      |  |                   |                    |
| 20. Salud  |  |                   |                    |
| 21. Cultura y Deporte                                |  |                   |                    |
| 22. Educación  |  |                   |                    |
| 23. Protección Social                                |  |                   |                    |
| 24. Previsión Social                                 |  |                   |                    |
| <b>SERVICIOS ECONÓMICOS</b>                          | 0  | 0                 |                    |
| 08. Comercio   |  |                   |                    |
| 09. Turismo  |  |                   |                    |
| 10. Agropecuaria                                     |  |                   |                    |
| 11. Pesca  |  |                   |                    |
| 12. Energía  |  |                   |                    |
| 13. Minería  |  |                   |                    |
| 14. Industria  |  |                   |                    |
| 15. Transporte                                       |  |                   |                    |
| 16. Comunicaciones                                   |  |                   |                    |
| 19. Vivienda y Desarrollo Urbano                     |  |                   |                    |
| <b>TOTAL GENERAL</b>                                 | <b>177,228,925</b>                         | <b>46,452,024</b> | <b>130,776,901</b> |


**MUNICIPALIDAD METROPOLITANA DE LIMA**  
 Fondo Metropolitano de Inversiones INVERMET  
  
 C.P.C. JOSÉ MARÍA MURRUGARRA  
 Jefe de la Oficina de Planeación y Presupuesto


**MUNICIPALIDAD METROPOLITANA DE LIMA**  
 Fondo Metropolitano de Inversiones INVERMET  
  
 C.P.C. JUAN HERRERA NOBLECILLA  
 JEFE DE LA OFICINA DE ADMINISTRACIÓN Y FINANZAS (E)


**MUNICIPALIDAD METROPOLITANA DE LIMA**  
 Fondo Metropolitano de Inversiones INVERMET  
  
 ING. GUILLERMO GONZALES CRIOLLO  
 Secretario General Permanente  
 Gerente General  
 o Cargo Equivalente  
 Sello y Firma

**DISTRIBUCION GEOGRAFICA DEL GASTO  
Al 31 de Marzo del 2016**

(En Soles)

EP-4


ENTIDAD: FONDO METROPOLITANO DE INVERSIONES DE LIMA

| N° de Orden  | Departamentos         | Gastos Corrientes |                  | Gastos de Capital  |                   | Servicios de la Deuda |           | TOTAL              |                   |
|--------------|-----------------------|-------------------|------------------|--------------------|-------------------|-----------------------|-----------|--------------------|-------------------|
|              |                       | PIM               | Ejecución        | PIM                | Ejecución         | PIM                   | Ejecución | PIM                | Ejecución         |
| 01           | Amazonas              |                   |                  |                    |                   |                       |           | 0                  | 0                 |
| 02           | Ancash                |                   |                  |                    |                   |                       |           | 0                  | 0                 |
| 03           | Apurimac              |                   |                  |                    |                   |                       |           | 0                  | 0                 |
| 04           | Arequipa              |                   |                  |                    |                   |                       |           | 0                  | 0                 |
| 05           | Ayacucho              |                   |                  |                    |                   |                       |           | 0                  | 0                 |
| 06           | Cajamarca             |                   |                  |                    |                   |                       |           | 0                  | 0                 |
| 07           | Callao (Prov. Const.) |                   |                  |                    |                   |                       |           | 0                  | 0                 |
| 08           | Cusco                 |                   |                  |                    |                   |                       |           | 0                  | 0                 |
| 09           | Huancavelica          |                   |                  |                    |                   |                       |           | 0                  | 0                 |
| 10           | Huanuco               |                   |                  |                    |                   |                       |           | 0                  | 0                 |
| 11           | Ica                   |                   |                  |                    |                   |                       |           | 0                  | 0                 |
| 12           | Junin                 |                   |                  |                    |                   |                       |           | 0                  | 0                 |
| 13           | La Libertad           |                   |                  |                    |                   |                       |           | 0                  | 0                 |
| 14           | Lambayeque            |                   |                  |                    |                   |                       |           | 0                  | 0                 |
| 15           | Lima                  | 16,139,709        | 2,760,995        | 161,089,216        | 43,691,029        |                       |           | 177,228,925        | 46,452,024        |
| 16           | Loreto                |                   |                  |                    |                   |                       |           | 0                  | 0                 |
| 17           | Madre de Dios         |                   |                  |                    |                   |                       |           | 0                  | 0                 |
| 18           | Moquegua              |                   |                  |                    |                   |                       |           | 0                  | 0                 |
| 19           | Pasco                 |                   |                  |                    |                   |                       |           | 0                  | 0                 |
| 20           | Piura                 |                   |                  |                    |                   |                       |           | 0                  | 0                 |
| 21           | Puno                  |                   |                  |                    |                   |                       |           | 0                  | 0                 |
| 22           | San Martín            |                   |                  |                    |                   |                       |           | 0                  | 0                 |
| 23           | Tacna                 |                   |                  |                    |                   |                       |           | 0                  | 0                 |
| 24           | Tumbes                |                   |                  |                    |                   |                       |           | 0                  | 0                 |
| 25           | Ucayali               |                   |                  |                    |                   |                       |           | 0                  | 0                 |
| <b>TOTAL</b> |                       | <b>16,139,709</b> | <b>2,760,995</b> | <b>161,089,216</b> | <b>43,691,029</b> |                       |           | <b>177,228,925</b> | <b>46,452,024</b> |

 MUNICIPALIDAD METROPOLITANA DE LIMA  
Fondo Metropolitano de Inversiones INVERMET


*[Signature]*

C.P.C. JOSE A. SALDANA MURUGARRA  
Jefe de la Oficina de Planificación y Presupuesto

 MUNICIPALIDAD METROPOLITANA DE LIMA  
Fondo Metropolitano de Inversiones INVERMET

*[Signature]*

C.P.C. JUAN FERRERZA NOBLECILLA  
Cargo Equivalente 3249  
JEFE DE LA OFICINA DE ADMINISTRACIÓN Y FINANZAS (E)

 MUNICIPALIDAD METROPOLITANA DE LIMA  
Fondo Metropolitano de Inversiones INVERMET

*[Signature]*

ING. GUILLERMO GONZALES CRIOLLO  
Secretario General Permanente

Gerente General o  
Cargo Equivalente

MARCO LEGAL Y EJECUCION DEL PRESUPUESTO DE INVERSION - ADQUISICION DE ACTIVOS NO FINANCIEROS - PROYECTOS

PI-1

31.03.2016

(En Nuevos Soles)

ENTIDAD : FONDO METROPOLITANO DE INVERSIONES DE LIMA

| CADENA FUNCIONAL                                   | RUBRO DE FTO. | PRESUPUESTO |           |           |
|--|---------------|-------------|-----------|-----------|
|  |               | PIA         | PIM       | EJECUCION |
| Planeación<br>Programación<br>Programa<br>Proyecto | 09            | 661,248     | 661,248   | 0         |
|  | 09            | 661,248     | 661,248   | 0         |
|  | 09            | 661,248     | 661,248   | 0         |
|  | 09            | 661,248     | 661,248   | 0         |
| TOTAL PROYECTO                                     |               | 661,248     | 661,248   | 0         |
| PLANEAMIENTO, GESTION Y RESERVA DE CONTINGENCIA    | 13            | 1,919,013   | 3,019,668 | 0         |
|  | 13            | 1,919,013   | 3,019,668 | 0         |
|  | 13            | 1,919,013   | 3,019,668 | 0         |
|  | 13            | 1,919,013   | 3,019,668 | 0         |
| TOTAL PROYECTO                                     |               | 1,919,013   | 3,019,668 | 0         |
| PLANEAMIENTO, GESTION Y RESERVA DE CONTINGENCIA    | 09            | 246,171     | 246,171   | 0         |
|  | 09            | 246,171     | 246,171   | 0         |
|  | 09            | 246,171     | 246,171   | 0         |
|  | 09            | 246,171     | 246,171   | 0         |
| TOTAL PROYECTO                                     |               | 246,171     | 246,171   | 0         |
| SUB-TOTAL PRESUPUESTO DE INVERSION POR             |               |             |           |           |
| RECURSOS DIRECTAMENTE RECAUDADOS                   | 09            | 907,419     | 907,419   | 0.00      |
| DONACIONES Y TRANSFERENCIAS                        | 13            | 1,919,013   | 3,019,668 | 0.00      |
| TOTAL INVERSION                                    |               | 2,826,432   | 3,927,087 | 0.00      |

Nota: Cada Hoja debe ser visada por el responsable la Oficina de Presupuesto o quien haga sus veces

MUNICIPALIDAD METROPOLITANA DE LIMA  
 Fondo Metropolitano de Inversiones INVERMET

*[Firma]*

CPC. JUAN CARLOS MURUGARRA  
 GERENTE GENERAL PERMANENTE

MUNICIPALIDAD METROPOLITANA DE LIMA  
 Fondo Metropolitano de Inversiones INVERMET

*[Firma]*

CPC. JUAN CARLOS MURUGARRA  
 GERENTE GENERAL PERMANENTE

MUNICIPALIDAD METROPOLITANA DE LIMA  
 Fondo Metropolitano de Inversiones INVERMET

*[Firma]*

ING. GUILLERMO GONZALES CRIOLLO  
 Secretario General Permanente

GERENTE GENERAL  
 O CARGO EQUIVALENTE