

**ESTADO DE EJECUCIÓN DEL PRESUPUESTO DE INGRESOS Y GASTOS**  
**AL 30 DE JUNIO DE 2019**  
 (EN SOLES)

DEPARTAMENTO: 15 LIMA  
 PROVINCIA : 01 LIMA  
 ENTIDAD : 01 FONDO METROPOLITANO DE INVERSIONES DE LIMA [500235]

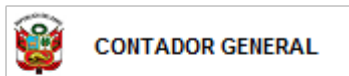
EP-1

RECURSOS PÚBLICOS	EJECUCIÓN INGRESOS	GASTOS PÚBLICOS	EJECUCIÓN GASTOS
<b>2 RECURSOS DIRECTAMENTE RECAUDADOS</b>		<b>2 RECURSOS DIRECTAMENTE RECAUDADOS</b>	
09 RECURSOS DIRECTAMENTE RECAUDADOS	21,910,913.70	09 RECURSOS DIRECTAMENTE RECAUDADOS	1,560,181.95
<b>INGRESOS CORRIENTES</b>	<b>5,163,502.07</b>	<b>GASTOS CORRIENTES</b>	<b>1,556,932.25</b>
1.3 VENTA DE BIENES Y SERVICIOS Y DERECHOS ADMINISTRATIVOS	841,660.63	2.1 PERSONAL Y OBLIGACIONES SOCIALES	135,728.43
1.5 OTROS INGRESOS	4,321,841.44	2.3 BIENES Y SERVICIOS	1,421,203.82
<b>FINANCIAMIENTO</b>	<b>16,747,411.63</b>	<b>GASTOS DE CAPITAL</b>	<b>3,249.70</b>
1.9 SALDOS DE BALANCE	16,747,411.63	2.6 ADQUISICION DE ACTIVOS NO FINANCIEROS	3,249.70
<b>TOTAL RECURSOS DIRECTAMENTE RECAUDADOS</b>	<b>21,910,913.70</b>	<b>TOTAL RECURSOS DIRECTAMENTE RECAUDADOS</b>	<b>1,560,181.95</b>
<b>4 DONACIONES Y TRANSFERENCIAS</b>		<b>4 DONACIONES Y TRANSFERENCIAS</b>	
13 DONACIONES Y TRANSFERENCIAS	17,783,404.00	13 DONACIONES Y TRANSFERENCIAS	3,454,558.55
<b>TRANSFERENCIAS</b>	<b>17,783,404.00</b>	<b>TRANSFERENCIAS</b>	<b>3,454,558.55</b>
<b>FINANCIAMIENTO</b>	<b>17,783,404.00</b>	<b>GASTOS CORRIENTES</b>	<b>2,819,475.68</b>
1.9 SALDOS DE BALANCE	17,783,404.00	2.3 BIENES Y SERVICIOS	2,558,838.29
		2.4 DONACIONES Y TRANSFERENCIAS	251,631.00
		2.5 OTROS GASTOS	9,006.39
		<b>GASTOS DE CAPITAL</b>	<b>635,082.87</b>
		2.6 ADQUISICION DE ACTIVOS NO FINANCIEROS	635,082.87
<b>TOTAL DONACIONES Y TRANSFERENCIAS</b>	<b>17,783,404.00</b>	<b>TOTAL DONACIONES Y TRANSFERENCIAS</b>	<b>3,454,558.55</b>
<b>5 RECURSOS DETERMINADOS</b>		<b>5 RECURSOS DETERMINADOS</b>	
08 IMPUESTOS MUNICIPALES	49,936,385.89	08 IMPUESTOS MUNICIPALES	860,289.03
<b>INGRESOS CORRIENTES</b>	<b>49,936,385.89</b>	<b>GASTOS CORRIENTES</b>	<b>860,289.03</b>
1.1 IMPUESTOS Y CONTRIBUCIONES OBLIGATORIAS	49,936,385.89	2.1 PERSONAL Y OBLIGACIONES SOCIALES	841,386.65
		2.5 OTROS GASTOS	18,902.38
<b>TOTAL RECURSOS DETERMINADOS</b>	<b>49,936,385.89</b>	<b>TOTAL RECURSOS DETERMINADOS</b>	<b>860,289.03</b>
<b>TOTAL GENERAL</b>	<b>89,630,703.59</b>	<b>TOTAL GENERAL</b>	<b>5,875,029.53</b>

Los Ingresos y Gastos por Fuente de Financiamiento se adecuaron a las disposiciones vigentes para el periodo.

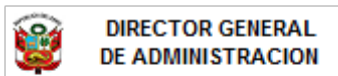
\* De Fondos Públicos

\*\* Bonos Soberanos



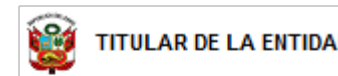
**CONTADOR GENERAL**

Firmado digitalmente por:  
 RODRIGUEZ TABOADA Maritza  
 Asuncion FIR 08048840 hard  
 Motivo: MAT. N° 18374  
 Fecha: 21/08/2019 20:17:54-0500



**DIRECTOR GENERAL DE ADMINISTRACION**

Firmado digitalmente por:  
 VASQUEZ MOTTA Anali  
 Ysabel FIR 25701304 hard  
 Motivo: En señal de conformidad  
 Fecha: 23/08/2019 12:58:36-0500



**TITULAR DE LA ENTIDAD**

Firmado digitalmente por:  
 DIAZ BEDREGAL Alvaro  
 Manuel FIR 07783398 hard  
 Motivo: En señal de conformidad  
 Fecha: 23/08/2019 17:38:38-0500

**ESTADO DE EJECUCIÓN DEL PRESUPUESTO DE INGRESOS Y GASTOS**  
**AL 30 DE JUNIO DE 2019**  
(EN SOLES)

DEPARTAMENTO: 15 LIMA  
PROVINCIA : 01 LIMA  
ENTIDAD : 01 FONDO METROPOLITANO DE INVERSIONES DE LIMA [500235]

**ANEXO EP1**  
Por Tipo de Recurso

RECURSOS PÚBLICOS	EJECUCIÓN INGRESOS	GASTOS PÚBLICOS	EJECUCIÓN GASTOS
<b>TOTAL GENERAL</b>		<b>TOTAL GENERAL</b>	

Los Ingresos y Gastos por Fuente de Financiamiento se adecuaron a las disposiciones vigentes para el periodo.

\* De Fondos Públicos

\*\* Bonos Soberanos



**CONTADOR GENERAL**

Firmado digitalmente por:  
RODRIGUEZ TABOADA Maritza  
Asuncion FIR 08048840 hard  
Motivo: MAT. N° 18374  
Fecha: 21/08/2019 20:19:25-0500



**DIRECTOR GENERAL DE ADMINISTRACION**

Firmado digitalmente por:  
VASQUEZ MOTTA Anali  
Ysabel FIR 25701304 hard  
Motivo: En señal de conformidad  
Fecha: 23/08/2019 13:00:54-0500

**ESTADO DE EJECUCIÓN DEL PRESUPUESTO DE INGRESOS Y GASTOS**  
**AL 30 DE JUNIO DE 2019**  
 (EN SOLES)

DEPARTAMENTO: 15 LIMA  
 PROVINCIA : 01 LIMA  
 ENTIDAD : 01 FONDO METROPOLITANO DE INVERSIONES DE LIMA [500235]

**ANEXO EP1**  
 Anexo por Tipo de Financiamiento y Tipo de Recurso

RECURSOS PÚBLICOS	EJECUCIÓN INGRESOS	GASTOS PÚBLICOS	EJECUCIÓN GASTOS
<b>4 DONACIONES Y TRANSFERENCIAS</b>	<b>17,783,404.00</b>	<b>4 DONACIONES Y TRANSFERENCIAS</b>	<b>3,454,558.55</b>
13 DONACIONES Y TRANSFERENCIAS	17,783,404.00	13 DONACIONES Y TRANSFERENCIAS	3,454,558.55
<b>TRANSFERENCIAS</b>	<b>17,783,404.00</b>	<b>TRANSFERENCIAS</b>	<b>3,454,558.55</b>
13 TRANSFERENCIAS VARIOS	7,016,811.54		
<b>FINANCIAMIENTO</b>	<b>7,016,811.54</b>		
1.9 SALDOS DE BALANCE	7,016,811.54		
1.9.1 1.1 1 SALDOS DE BALANCE	7,016,811.54		
18 SUBCUENTA - TRANSFERENCIAS FINANCIERAS	10,766,592.46	18 SUBCUENTA - TRANSFERENCIAS FINANCIERAS	3,454,558.55
<b>FINANCIAMIENTO</b>	<b>10,766,592.46</b>	<b>GASTOS CORRIENTES</b>	<b>2,819,475.68</b>
1.9 SALDOS DE BALANCE	10,766,592.46	2.3 BIENES Y SERVICIOS	2,558,838.29
1.9.1 1.1 1 SALDOS DE BALANCE	10,766,592.46	2.3.1 1.1 1 ALIMENTOS Y BEBIDAS PARA CONSUMO HUMANO	7,778.86
		2.3.1 3.1 1 COMBUSTIBLES Y CARBURANTES	40.00
		2.3.1 5.1 1 REPUESTOS Y ACCESORIOS	295.00
		2.3.1 5.1 2 PAPELERIA EN GENERAL, UTILES Y MATERIALES DE OFICINA	586.10
		2.3.1 5.4 1 ELECTRICIDAD, ILUMINACION Y ELECTRONICA	65.00
		2.3.1 5.99 99 OTROS	14,059.50
		2.3.1 99.1 3 LIBROS, DIARIOS, REVISTAS Y OTROS BIENES IMPRESOS NO VINCULADOS A	700.00
		2.3.2 1.2 99 OTROS GASTOS	2,058.50
		2.3.2 2.1 1 SERVICIO DE SUMINISTRO DE ENERGIA ELECTRICA	11,576.40
		2.3.2 2.1 2 SERVICIO DE AGUA Y DESAGUE	686.10
		2.3.2 2.2 1 SERVICIO DE TELEFONIA MOVIL	37,042.98
		2.3.2 2.2 2 SERVICIO DE TELEFONIA FIJA	599.00
		2.3.2 2.2 3 SERVICIO DE INTERNET	3,140.33
		2.3.2 2.3 1 CORREOS Y SERVICIOS DE MENSAJERIA	14.01
		2.3.2 2.3 99 OTROS SERVICIOS DE COMUNICACION	932.10
		2.3.2 2.4 3 SERVICIOS DE IMAGEN INSTITUCIONAL	5,869.56
		2.3.2 3.1 1 SERVICIOS DE LIMPIEZA E HIGIENE	9,400.00
		2.3.2 3.1 2 SERVICIOS DE SEGURIDAD Y VIGILANCIA	9,000.00
		2.3.2 4.1 1 DE EDIFICACIONES, OFICINAS Y ESTRUCTURAS	2,500.00
		2.3.2 4.1 3 DE VEHICULOS	28,074.89
		2.3.2 4.1 5 DE MAQUINARIAS Y EQUIPOS	16,644.63
		2.3.2 5.1 1 DE EDIFICIOS Y ESTRUCTURAS	2,580.00
		2.3.2 5.1 4 DE MAQUINARIAS Y EQUIPOS	900.00
		2.3.2 6.1 1 GASTOS LEGALES Y JUDICIALES	800.00
		2.3.2 6.1 2 GASTOS NOTARIALES	7,002.20
		2.3.2 6.2 1 CARGOS BANCARIOS	7,030.51
		2.3.2 6.3 1 SEGURO DE VIDA	3,899.09
		2.3.2 7.1 3 AUDITORIAS	53,100.00
		2.3.2 7.2 99 OTROS SERVICIOS SIMILARES	758,430.00

**ESTADO DE EJECUCIÓN DEL PRESUPUESTO DE INGRESOS Y GASTOS**  
**AL 30 DE JUNIO DE 2019**  
 (EN SOLES)

DEPARTAMENTO: 15 LIMA  
 PROVINCIA : 01 LIMA  
 ENTIDAD : 01 FONDO METROPOLITANO DE INVERSIONES DE LIMA [500235]

**ANEXO EP1**  
 Anexo por Tipo de Financiamiento y Tipo de Recurso

RECURSOS PÚBLICOS	EJECUCIÓN INGRESOS	GASTOS PÚBLICOS	EJECUCIÓN GASTOS
		2.3.2 7.3 1 REALIZADO POR PERSONAS JURIDICAS	19,344.00
		2.3.2 7.5 2 PROPINAS PARA PRACTICANTES	3,403.20
		2.3.2 7.11 6 SERVICIO DE IMPRESIONES, ENCUADERNACION Y EMPASTADO	380.00
		2.3.2 7.11 99 SERVICIOS DIVERSOS	6,991.67
		2.3.2 8.1 1 CONTRATO ADMINISTRATIVO DE SERVICIOS	1,516,280.91
		2.3.2 8.1 2 CONTRIBUCIONES A ESSALUD DE C.A.S.	27,633.75
		2.4 DONACIONES Y TRANSFERENCIAS	251,631.00
		2.4.1 3.1 1 A OTRAS UNIDADES DEL GOBIERNO NACIONAL	251,631.00
		2.5 OTROS GASTOS	9,006.39
		2.5.4 3.2 1 DERECHOS ADMINISTRATIVOS	9,006.39
		<b>GASTOS DE CAPITAL</b>	<b>635,082.87</b>
		2.6 ADQUISICION DE ACTIVOS NO FINANCIEROS	635,082.87
		2.6.2 3.2 3 COSTO DE CONSTRUCCION POR CONTRATA	614,049.47
		2.6.3 2.1 2 MOBILIARIO	590.00
		2.6.3 2.3 1 EQUIPOS COMPUTACIONALES Y PERIFERICOS	874.90
		2.6.6 1.3 2 SOFTWARES	4,568.50
		2.6.8 1.2 1 ESTUDIO DE PREINVERSION	15,000.00
<b>TOTAL DONACIONES Y TRANSFERENCIAS</b>	<b>17,783,404.00</b>	<b>TOTAL DONACIONES Y TRANSFERENCIAS</b>	<b>3,454,558.55</b>
<b>TOTAL GENERAL</b>	<b>17,783,404.00</b>	<b>TOTAL GENERAL</b>	<b>3,454,558.55</b>

Los Ingresos y Gastos por Fuente de Financiamiento se adecuaron a las disposiciones vigentes para el periodo.

\* De Fondos Públicos

\*\* Bonos Soberanos



**CONTADOR GENERAL**

Firmado digitalmente por:  
 RODRIGUEZ TABOADA Maritza  
 Asuncion FIR 08048840 hard  
 Motivo: MAT. N° 18374  
 Fecha: 21/08/2019 20:22:31-0500



**DIRECTOR GENERAL DE ADMINISTRACION**

Firmado digitalmente por:  
 VASQUEZ MOTTA Anali  
 Ysabel FIR 25701304 hard  
 Motivo: En señal de conformidad  
 Fecha: 23/08/2019 13:02:53-0500

**PRESUPUESTO INSTITUCIONAL DE INGRESOS**  
**AL 30 DE JUNIO 2019**  
 (EN SOLES)

ANEXO PP1

DEPARTAMENTO: 15 LIMA  
 PROVINCIA : 01 LIMA  
 ENTIDAD : 01 FONDO METROPOLITANO DE INVERSIONES DE LIMA [500235]

CONCEPTO	PRESUPUESTO INSTITUCIONAL DE APERTURA - PIA	MODIFICACIONES				PRESUPUESTO INSTITUCIONAL MODIFICADO - PIM	EJECUCION DE INGRESOS	VARIACION
		CRÉDITOS SUPLEMENTARIOS	TRANSFERENCIAS INSTITUCIONALES	REESTRUCTURACIÓN DE FUENTES (2)	REDUCCIONES (1)			
<b>2 RECURSOS DIRECTAMENTE RECAUDADOS</b>								
<b>09 RECURSOS DIRECTAMENTE RECAUDADOS</b>								
<b>INGRESOS CORRIENTES</b>	<b>9,019,601</b>					<b>9,019,601</b>	<b>5,163,502.07</b>	<b>3,856,098.93</b>
1.3 VENTA DE BIENES Y SERVICIOS Y	1,730,380					1,730,380	841,660.63	888,719.37
1.3.1 9.1 2 VENTA DE BASES PARA	720					720		720.00
1.3.3 5.1 1 EDIFICIOS E INSTALACIONES	1,729,660					1,729,660	841,660.63	887,999.37
1.5 OTROS INGRESOS	7,289,221					7,289,221	4,321,841.44	2,967,379.56
1.5.1 1.1 1 INTERESES POR DEPOSITOS	408,708					408,708	404,772.90	3,935.10
1.5.2 1.6 99 OTRAS MULTAS							700.00	(700.00)
1.5.5 1.4 99 OTROS INGRESOS DIVERSOS	6,880,513					6,880,513	3,916,368.54	2,964,144.46
<b>FINANCIAMIENTO</b>		<b>744,599</b>				<b>744,599</b>	<b>16,747,411.63</b>	<b>(16,002,812.63)</b>
1.9 SALDOS DE BALANCE		744,599				744,599	16,747,411.63	(16,002,812.63)
1.9.1 1.1 1 SALDOS DE BALANCE		744,599				744,599	16,747,411.63	(16,002,812.63)
<b>TOTAL RECURSOS DIRECTAMENTE</b>	<b>9,019,601</b>	<b>744,599</b>				<b>9,764,200</b>	<b>21,910,913.70</b>	<b>(12,146,713.70)</b>
<b>4 DONACIONES Y TRANSFERENCIAS</b>								
<b>13 DONACIONES Y TRANSFERENCIAS</b>								
<b>TRANSFERENCIAS</b>	<b>211,224,886</b>					<b>211,224,886</b>		<b>211,224,886.00</b>
1.4 DONACIONES Y TRANSFERENCIAS	211,224,886					211,224,886		211,224,886.00
1.4.1 3.1 3 DE LOS GOBIERNOS LOCALES	16,897,991					16,897,991		16,897,991.00
1.4.2 3.1 3 DE LOS GOBIERNOS LOCALES	194,326,895					194,326,895		194,326,895.00
<b>FINANCIAMIENTO</b>		<b>14,255,401</b>				<b>14,255,401</b>	<b>17,783,404.00</b>	<b>(3,528,003.00)</b>
1.9 SALDOS DE BALANCE		14,255,401				14,255,401	17,783,404.00	(3,528,003.00)
1.9.1 1.1 1 SALDOS DE BALANCE		14,255,401				14,255,401	17,783,404.00	(3,528,003.00)
<b>TOTAL DONACIONES Y TRANSFERENCIAS</b>	<b>211,224,886</b>	<b>14,255,401</b>				<b>225,480,287</b>	<b>17,783,404.00</b>	<b>207,696,883.00</b>
<b>5 RECURSOS DETERMINADOS</b>								
<b>08 IMPUESTOS MUNICIPALES</b>								
<b>INGRESOS CORRIENTES</b>		<b>6,343,739</b>				<b>6,343,739</b>	<b>49,936,385.89</b>	<b>(43,592,646.89)</b>
1.1 IMPUESTOS Y CONTRIBUCIONES		6,343,739				6,343,739	49,936,385.89	(43,592,646.89)
1.1.2 1.2 1 ALCABALA		6,343,739				6,343,739	49,936,385.89	(43,592,646.89)
<b>TOTAL RECURSOS DETERMINADOS</b>		<b>6,343,739</b>				<b>6,343,739</b>	<b>49,936,385.89</b>	<b>(43,592,646.89)</b>
<b>TOTAL GENERAL</b>	<b>220,244,487</b>	<b>21,343,739</b>				<b>241,588,226</b>	<b>89,630,703.59</b>	<b>151,957,522.41</b>

**PRESUPUESTO INSTITUCIONAL DE INGRESOS**  
**AL 30 DE JUNIO 2019**  
(EN SOLES)

DEPARTAMENTO: 15 LIMA  
PROVINCIA : 01 LIMA  
ENTIDAD : 01 FONDO METROPOLITANO DE INVERSIONES DE LIMA [500235]

ANEXO PP1

Las Fuentes de Financiamiento y los conceptos del ingreso se adecuarán a los clasificadores vigentes para el periodo.

\* De Fondos Públicos

\*\* Bonos Soberanos

(1) Solo para el tipo de Modificación 7 Reducciones de Marco

(2) No aplica para Gobiernos Locales, Mancomunidades Municipales, Institutos Viales Provinciales, Municipalidades de Centros Poblados y Sociedades de Beneficencia Pública



**DIRECTOR DE  
PRESUPUESTO**

Firmado digitalmente por:  
TORRES VERGARAY Jose Luis  
FIR 10286551 hard  
Motivo: En señal de  
conformidad  
Fecha: 22/08/2019 16:59:06-0500



**CONTADOR GENERAL**

Firmado digitalmente por:  
RODRIGUEZ TABOADA Maritza  
Asuncion FIR 08048840 hard  
Motivo: MAT. N° 16374  
Fecha: 22/08/2019 19:33:13-0500



**DIRECTOR GENERAL  
DE ADMINISTRACION**

Firmado digitalmente por:  
VASQUEZ MOTTA Anali  
Ysabel FIR 25701304 hard  
Motivo: En señal de  
conformidad  
Fecha: 23/08/2019 12:52:25-0500

**PRESUPUESTO INSTITUCIONAL DE GASTOS**  
**AL 30 DE JUNIO DE 2019**  
 (EN SOLES)

DEPARTAMENTO: 15 LIMA  
 PROVINCIA : 01 LIMA  
 ENTIDAD : 01 FONDO METROPOLITANO DE INVERSIONES DE LIMA [500235]

ANEXO PP2

CONCEPTO	PRESUPUESTO INSTITUCIONAL DE APERTURA - PIA	MODIFICACIONES					PRESUPUESTO INSTITUCIONAL MODIFICADO - PIM	EJECUCION DE GASTOS	VARIACION
		CRÉDITOS SUPLEMENTARIOS	TRANSFERENCIAS INSTITUCIONALES	REESTRUCTURACIÓN DE FUENTES (2)	REDUCCIONES (1)	ANULACIONES Y HABILITACIONES			
<b>2 RECURSOS DIRECTAMENTE RECAUDADOS</b>									
<b>09 RECURSOS DIRECTAMENTE RECAUDADOS</b>									
<b>GASTOS CORRIENTES</b>	<b>7,426,908</b>						<b>7,426,908</b>	<b>1,556,932.25</b>	<b>5,869,975.75</b>
2.1 PERSONAL Y OBLIGACIONES SOCIALES	569,076						569,076	135,728.43	433,347.57
2.1.1 1.1 4 PERSONAL CON CONTRATO A PLAZO	353,413						353,413	119,502.51	233,910.49
2.1.1 1.2 99 OTRAS RETRIBUCIONES Y	5,046						5,046		5,046.00
2.1.1 9.1 1 GRATIFICACIONES	56,068						56,068		56,068.00
2.1.1 9.1 2 AGUINALDOS	2,820						2,820		2,820.00
2.1.1 9.1 3 BONIFICACION POR ESCOLARIDAD	26,092						26,092		26,092.00
2.1.1 9.2 1 COMPENSACION POR TIEMPO DE	32,563						32,563	7,121.38	25,441.62
2.1.1 9.3 2 BONIFICACION ADICIONAL POR	5,236						5,236		5,236.00
2.1.1 9.3 99 OTRAS OCASIONALES	3,113						3,113		3,113.00
2.1.2 1.1 1 UNIFORME PERSONAL ADMINISTRATIVO	51,765						51,765		51,765.00
2.1.3 1.1 5 CONTRIBUCIONES A ESSALUD	30,277						30,277	9,104.54	21,172.46
2.1.3 1.1 6 OTRAS CONTRIBUCIONES DEL	2,683						2,683		2,683.00
2.3 BIENES Y SERVICIOS	6,857,832						6,857,832	1,421,203.82	5,436,628.18
2.3.1 1.1 1 ALIMENTOS Y BEBIDAS PARA CONSUMO	1,183						1,183	226.00	957.00
2.3.1 5.1 1 REPUESTOS Y ACCESORIOS	5,021						5,021	34.90	4,986.10
2.3.1 5.1 2 PAPELERIA EN GENERAL, UTILES Y	31,770						31,770		31,770.00
2.3.1 5.3 1 ASEO, LIMPIEZA Y TOCADOR	252					3,117	3,369	3,117.00	252.00
2.3.1 5.4 1 ELECTRICIDAD, ILUMINACION Y	104						104		104.00
2.3.1 5.99 99 OTROS	13,328						13,328	370.00	12,958.00
2.3.1 99.1 3 LIBROS, DIARIOS, REVISTAS Y OTROS	12,704						12,704	514.00	12,190.00
2.3.2 1.2 99 OTROS GASTOS	39,000						39,000	3,476.00	35,524.00
2.3.2 2.2 1 SERVICIO DE TELEFONIA MOVIL									
2.3.2 2.2 3 SERVICIO DE INTERNET									
2.3.2 2.3 1 CORREOS Y SERVICIOS DE MENSAJERIA	4,560						4,560	413.00	4,147.00
2.3.2 2.3 99 OTROS SERVICIOS DE COMUNICACION						1,500	1,500	1,397.60	102.40
2.3.2 3.1 1 SERVICIOS DE LIMPIEZA E HIGIENE						1,800	1,800	1,800.00	
2.3.2 3.1 2 SERVICIOS DE SEGURIDAD Y VIGILANCIA						4,284	4,284	1,652.70	2,631.30
2.3.2 5.1 1 DE EDIFICIOS Y ESTRUCTURAS	617,194						617,194	255,959.62	361,234.38
2.3.2 5.1 4 DE MAQUINARIAS Y EQUIPOS						11,400	11,400	11,400.00	
2.3.2 6.1 1 GASTOS LEGALES Y JUDICIALES						50,053	50,053	50,052.61	0.39
2.3.2 6.1 2 GASTOS NOTARIALES	18,720						18,720	35.00	18,685.00
2.3.2 6.3 1 SEGURO DE VIDA	28,200						28,200	13,682.76	14,517.24
2.3.2 6.3 2 SEGURO DE VEHICULOS	11,000						11,000		11,000.00
2.3.2 6.3 99 OTROS SEGUROS DE BIENES MUEBLES	25,000						25,000		25,000.00

**PRESUPUESTO INSTITUCIONAL DE GASTOS**  
**AL 30 DE JUNIO DE 2019**  
 (EN SOLES)

ANEXO PP2

DEPARTAMENTO: 15 LIMA  
 PROVINCIA : 01 LIMA  
 ENTIDAD : 01 FONDO METROPOLITANO DE INVERSIONES DE LIMA [500235]

CONCEPTO	PRESUPUESTO INSTITUCIONAL DE APERTURA - PIA	MODIFICACIONES					PRESUPUESTO INSTITUCIONAL MODIFICADO - PIM	EJECUCION DE GASTOS	VARIACION
		CRÉDITOS SUPLEMENTARIOS	TRANSFERENCIAS INSTITUCIONALES	REESTRUCTURACIÓN DE FUENTES (2)	REDUCCIONES (1)	ANULACIONES Y HABILITACIONES			
2.3.2.7.1 1 CONSULTORIAS	1,294,474						1,294,474		1,294,474.00
2.3.2.7.2 99 OTROS SERVICIOS SIMILARES	1,669,635						1,669,635	186,660.00	1,482,975.00
2.3.2.7.3 1 REALIZADO POR PERSONAS JURIDICAS	180,000					(72,945)	107,055	3,750.00	103,305.00
2.3.2.7.4 99 OTROS SERVICIOS DE INFORMÁTICA						791	791	790.60	0.40
2.3.2.7.5 2 PROPINAS PARA PRACTICANTES	52,000						52,000	752.27	51,247.73
2.3.2.7.11 6 SERVICIO DE IMPRESIONES,	12,000						12,000	2,992.50	9,007.50
2.3.2.7.11 99 SERVICIOS DIVERSOS	62,400						62,400	37,885.83	24,514.17
2.3.2.8.1 1 CONTRATO ADMINISTRATIVO DE	2,718,000						2,718,000	830,994.78	1,887,005.22
2.3.2.8.1 2 CONTRIBUCIONES A ESSALUD DE C.A.S.	42,687						42,687	13,246.65	29,440.35
2.3.2.8.1 4 AGUINALDOS DE C.A.S.	18,600						18,600		18,600.00
<b>GASTOS DE CAPITAL</b>	<b>1,592,693</b>	<b>744,599</b>					<b>2,337,292</b>	<b>3,249.70</b>	<b>2,334,042.30</b>
2.6 ADQUISICION DE ACTIVOS NO FINANCIEROS	1,592,693	744,599					2,337,292	3,249.70	2,334,042.30
2.6.2.3.2 3 COSTO DE CONSTRUCCION POR		191,143					191,143		191,143.00
2.6.2.3.2 7 COSTO DE CONSTRUCCION POR		93,037					93,037		93,037.00
2.6.3.2.1 1 MAQUINAS Y EQUIPOS	130,315					(3,250)	127,065		127,065.00
2.6.3.2.1 2 MOBILIARIO						2,180	2,180	2,180.00	
2.6.3.2.3 1 EQUIPOS COMPUTACIONALES Y	6,380						6,380		6,380.00
2.6.3.2.9 6 EQUIPOS PARA VEHICULOS						1,070	1,070	1,069.70	0.30
2.6.8.1.2 1 ESTUDIO DE PREINVERSION	1,033,472	189,000				(4,475)	1,217,997		1,217,997.00
2.6.8.1.3 1 ELABORACION DE EXPEDIENTES		130,888				4,475	135,363		135,363.00
2.6.8.1.4 3 GASTO POR LA CONTRATACION DE		140,531					140,531		140,531.00
2.6.8.1.4 99 OTROS GASTOS	422,526						422,526		422,526.00
<b>TOTAL RECURSOS DIRECTAMENTE RECAUDADOS</b>	<b>9,019,601</b>	<b>744,599</b>					<b>9,764,200</b>	<b>1,560,181.95</b>	<b>8,204,018.05</b>
<b>4 DONACIONES Y TRANSFERENCIAS</b>									
<b>13 DONACIONES Y TRANSFERENCIAS</b>									
<b>GASTOS CORRIENTES</b>	<b>14,253,869</b>	<b>10,891,664</b>					<b>25,145,533</b>	<b>2,819,475.68</b>	<b>22,326,057.32</b>
2.1 PERSONAL Y OBLIGACIONES SOCIALES	2,897,632						2,897,632		2,897,632.00
2.1.1 1.1 4 PERSONAL CON CONTRATO A PLAZO	1,836,090						1,836,090		1,836,090.00
2.1.1 1.2 99 OTRAS RETRIBUCIONES Y	26,353						26,353		26,353.00
2.1.1 9.1 1 GRATIFICACIONES	292,792						292,792		292,792.00
2.1.1 9.1 2 AGUINALDOS	15,820						15,820		15,820.00
2.1.1 9.1 3 BONIFICACION POR ESCOLARIDAD	135,696						135,696		135,696.00
2.1.1 9.2 1 COMPENSACION POR TIEMPO DE	169,586						169,586		169,586.00
2.1.1 9.3 2 BONIFICACION ADICIONAL POR	19,384						19,384		19,384.00
2.1.1 9.3 99 OTRAS OCASIONALES	14,528						14,528		14,528.00
2.1.1 10.1 1 DIETAS DE DIRECTORIO Y DE	216,000						216,000		216,000.00
2.1.3 1.1 5 CONTRIBUCIONES A ESSALUD	158,126						158,126		158,126.00



**PRESUPUESTO INSTITUCIONAL DE GASTOS**  
**AL 30 DE JUNIO DE 2019**  
 (EN SOLES)

DEPARTAMENTO: 15 LIMA  
 PROVINCIA : 01 LIMA  
 ENTIDAD : 01 FONDO METROPOLITANO DE INVERSIONES DE LIMA [500235]

ANEXO PP2

CONCEPTO	PRESUPUESTO INSTITUCIONAL DE APERTURA - PIA	MODIFICACIONES					PRESUPUESTO INSTITUCIONAL MODIFICADO - PIM	EJECUCION DE GASTOS	VARIACION
		CRÉDITOS SUPLEMENTARIOS	TRANSFERENCIAS INSTITUCIONALES	REESTRUCTURACIÓN DE FUENTES (2)	REDUCCIONES (1)	ANULACIONES Y HABILITACIONES			
2.1.3.1.1.6 OTRAS CONTRIBUCIONES DEL	13,257						13,257		13,257.00
2.3 BIENES Y SERVICIOS	11,031,032	10,221,219					21,252,251	2,558,838.29	18,693,412.71
2.3.1 1.1 1 ALIMENTOS Y BEBIDAS PARA CONSUMO	34,606	34,606				238	69,450	7,778.86	61,671.14
2.3.1 3.1 1 COMBUSTIBLES Y CARBURANTES	193,620	193,620					387,240	40.00	387,200.00
2.3.1 5.1 1 REPUESTOS Y ACCESORIOS	393,741	393,741				(16,853)	770,629	295.00	770,334.00
2.3.1 5.1 2 PAPELERIA EN GENERAL, UTILES Y	175,179	175,179					350,358	586.10	349,771.90
2.3.1 5.3 1 ASEO, LIMPIEZA Y TOCADOR	70,257	70,257					140,514		140,514.00
2.3.1 5.4 1 ELECTRICIDAD, ILUMINACION Y	2,223	2,223					4,446	65.00	4,381.00
2.3.1 5.99 99 OTROS	65,529	65,529				305	131,363	14,059.50	117,303.50
2.3.1 6.1 1 DE VEHICULOS	11,200	11,200					22,400		22,400.00
2.3.1 99.1 3 LIBROS, DIARIOS, REVISTAS Y OTROS	16,380	16,380					32,760	700.00	32,060.00
2.3.2 1.2 99 OTROS GASTOS	25,320	25,320					50,640	2,058.50	48,581.50
2.3.2 2.1 1 SERVICIO DE SUMINISTRO DE ENERGIA	72,000	72,000					144,000	11,576.40	132,423.60
2.3.2 2.1 2 SERVICIO DE AGUA Y DESAGUE	28,800	23,800					52,600	686.10	51,913.90
2.3.2 2.2 1 SERVICIO DE TELEFONIA MOVIL	113,960	113,960					227,920	37,042.98	190,877.02
2.3.2 2.2 2 SERVICIO DE TELEFONIA FIJA	13,800	13,800					27,600	599.00	27,001.00
2.3.2 2.2 3 SERVICIO DE INTERNET	102,300	102,300					204,600	3,140.33	201,459.67
2.3.2 2.3 1 CORREOS Y SERVICIOS DE MENSAJERIA	2,400	2,400				100	4,900	14.01	4,885.99
2.3.2 2.3 99 OTROS SERVICIOS DE COMUNICACION	6,000	6,000					12,000	932.10	11,067.90
2.3.2 2.4 3 SERVICIOS DE IMAGEN INSTITUCIONAL	6,250	6,250					12,500	5,869.56	6,630.44
2.3.2 3.1 1 SERVICIOS DE LIMPIEZA E HIGIENE	54,000	54,000					108,000	9,400.00	98,600.00
2.3.2 3.1 2 SERVICIOS DE SEGURIDAD Y VIGILANCIA	70,000	70,000				16,210	156,210	9,000.00	147,210.00
2.3.2 4.1 1 DE EDIFICACIONES, OFICINAS Y	100,000	100,000					200,000	2,500.00	197,500.00
2.3.2 4.1 3 DE VEHICULOS	39,400	39,400					78,800	28,074.89	50,725.11
2.3.2 4.1 4 DE MOBILIARIO Y SIMILARES	10,800	10,800					21,600		21,600.00
2.3.2 4.1 5 DE MAQUINARIAS Y EQUIPOS	83,800	83,800					167,600	16,644.63	150,955.37
2.3.2 5.1 1 DE EDIFICIOS Y ESTRUCTURAS	90,000	90,000					180,000	2,580.00	177,420.00
2.3.2 5.1 4 DE MAQUINARIAS Y EQUIPOS	93,720	93,720					187,440	900.00	186,540.00
2.3.2 6.1 1 GASTOS LEGALES Y JUDICIALES						800	800	800.00	
2.3.2 6.1 2 GASTOS NOTARIALES	43,560	43,560				(800)	86,320	7,002.20	79,317.80
2.3.2 6.2 1 CARGOS BANCARIOS	15,600	15,600					31,200	7,030.51	24,169.49
2.3.2 6.3 1 SEGURO DE VIDA	77,972	77,972					155,944	3,899.09	152,044.91
2.3.2 6.3 2 SEGURO DE VEHICULOS	55,422	55,422					110,844		110,844.00
2.3.2 6.3 3 SEGURO OBLIGATORIO ACCIDENTES DE	8,000	8,000					16,000		16,000.00
2.3.2 6.3 99 OTROS SEGUROS DE BIENES MUEBLES	204,016	204,016					408,032		408,032.00
2.3.2 7.1 1 CONSULTORIAS	951,181	546,368				(3,000)	1,494,549		1,494,549.00
2.3.2 7.1 3 AUDITORIAS	106,200	106,200					212,400	53,100.00	159,300.00

**PRESUPUESTO INSTITUCIONAL DE GASTOS**  
**AL 30 DE JUNIO DE 2019**  
 (EN SOLES)

DEPARTAMENTO: 15 LIMA  
 PROVINCIA : 01 LIMA  
 ENTIDAD : 01 FONDO METROPOLITANO DE INVERSIONES DE LIMA [500235]

ANEXO PP2

CONCEPTO	PRESUPUESTO INSTITUCIONAL DE APERTURA - PIA	MODIFICACIONES					PRESUPUESTO INSTITUCIONAL MODIFICADO - PIM	EJECUCION DE GASTOS	VARIACION
		CRÉDITOS SUPLEMENTARIOS	TRANSFERENCIAS INSTITUCIONALES	REESTRUCTURACIÓN DE FUENTES (2)	REDUCCIONES (1)	ANULACIONES Y HABILITACIONES			
2.3.2.7.2 1 CONSULTORIAS	1,411,280	1,011,280				(333,000)	2,089,560		2,089,560.00
2.3.2.7.2 99 OTROS SERVICIOS SIMILARES	1,305,600	1,305,600				333,000	2,944,200	758,430.00	2,185,770.00
2.3.2.7.3 1 REALIZADO POR PERSONAS JURIDICAS	288,700	288,700					577,400	19,344.00	558,056.00
2.3.2.7.4 99 OTROS SERVICIOS DE INFORMÁTICA	170,000	170,000				(10,008)	329,992		329,992.00
2.3.2.7.5 2 PROPINAS PARA PRACTICANTES						37,030	37,030	3,403.20	33,626.80
2.3.2.7.11 6 SERVICIO DE IMPRESIONES,	19,350	19,350					38,700	380.00	38,320.00
2.3.2.7.11 99 SERVICIOS DIVERSOS	112,200	112,200				(24,022)	200,378	6,991.67	193,386.33
2.3.2.8.1 1 CONTRATO ADMINISTRATIVO DE	4,272,000	4,272,000					8,544,000	1,516,280.91	7,027,719.09
2.3.2.8.1 2 CONTRIBUCIONES A ESSALUD DE C.A.S.	79,866	79,866					159,732	27,633.75	132,098.25
2.3.2.8.1 4 AGUINALDOS DE C.A.S.	34,800	34,800					69,600		69,600.00
2.4 DONACIONES Y TRANSFERENCIAS		469,445					469,445	251,631.00	217,814.00
2.4.1 3.1 1 A OTRAS UNIDADES DEL GOBIERNO		469,445					469,445	251,631.00	217,814.00
2.5 OTROS GASTOS	325,205	201,000					526,205	9,006.39	517,198.61
2.5.4 3.1 1 IMPUESTOS	220,000	165,000					385,000		385,000.00
2.5.4 3.2 1 DERECHOS ADMINISTRATIVOS	60,000	36,000					96,000	9,006.39	86,993.61
2.5.5 2.1 99 OTRAS INDEMNIZACIONES Y	45,205						45,205		45,205.00
<b>GASTOS DE CAPITAL</b>	<b>196,971,017</b>	<b>3,363,737</b>					<b>200,334,754</b>	<b>635,082.87</b>	<b>199,699,671.13</b>
2.4 DONACIONES Y TRANSFERENCIAS	194,326,895						194,326,895		194,326,895.00
2.4.2 3.1 3 A OTRAS UNIDADES DEL GOBIERNO	194,326,895						194,326,895		194,326,895.00
2.6 ADQUISICION DE ACTIVOS NO FINANCIEROS	2,644,122	3,363,737					6,007,859	635,082.87	5,372,776.13
2.6.2 3.2 3 COSTO DE CONSTRUCCION POR		1,375,466					1,375,466	614,049.47	761,416.53
2.6.2 3.3 3 COSTO DE CONSTRUCCION POR						152,460	152,460		152,460.00
2.6.2 3.99 2 COSTO DE CONSTRUCCION POR		55,748					55,748		55,748.00
2.6.3 2.1 1 MAQUINAS Y EQUIPOS	155,576	114,066					269,642		269,642.00
2.6.3 2.1 2 MOBILIARIO	36,907	30,494					67,401	590.00	66,811.00
2.6.3 2.3 1 EQUIPOS COMPUTACIONALES Y	149,496	149,496					298,992	874.90	298,117.10
2.6.6 1.3 2 SOFTWARES	101,250	101,250					202,500	4,568.50	197,931.50
2.6.6 1.3 99 OTROS ACTIVOS INTANGIBLES	23,000	23,000					46,000		46,000.00
2.6.8 1.2 1 ESTUDIO DE PREINVERSION	2,177,893	1,291,000					3,468,893	15,000.00	3,453,893.00
2.6.8 1.3 1 ELABORACION DE EXPEDIENTES		223,217					(152,460)	70,757	70,757.00
<b>TOTAL DONACIONES Y TRANSFERENCIAS</b>	<b>211,224,886</b>	<b>14,255,401</b>					<b>225,480,287</b>	<b>3,454,558.55</b>	<b>222,025,728.45</b>
<b>5 RECURSOS DETERMINADOS</b>									
<b>08 IMPUESTOS MUNICIPALES</b>									
<b>GASTOS CORRIENTES</b>		<b>4,265,919</b>					<b>4,265,919</b>	<b>860,289.03</b>	<b>3,405,629.97</b>
2.1 PERSONAL Y OBLIGACIONES SOCIALES		2,897,632					2,897,632	841,386.65	2,056,245.35
2.1.1 1.1 4 PERSONAL CON CONTRATO A PLAZO		1,836,091					1,836,091	699,442.42	1,136,648.58
2.1.1 1.2 99 OTRAS RETRIBUCIONES Y		26,353					26,353		26,353.00

**PRESUPUESTO INSTITUCIONAL DE GASTOS**  
**AL 30 DE JUNIO DE 2019**  
 (EN SOLES)

ANEXO PP2

DEPARTAMENTO: 15 LIMA  
 PROVINCIA : 01 LIMA  
 ENTIDAD : 01 FONDO METROPOLITANO DE INVERSIONES DE LIMA [500235]

CONCEPTO	PRESUPUESTO INSTITUCIONAL DE APERTURA - PIA	MODIFICACIONES					PRESUPUESTO INSTITUCIONAL MODIFICADO - PIM	EJECUCION DE GASTOS	VARIACION
		CRÉDITOS SUPLEMENTARIOS	TRANSFERENCIAS INSTITUCIONALES	REESTRUCTURACIÓN DE FUENTES (2)	REDUCCIONES (1)	ANULACIONES Y HABILITACIONES			
2.1.1 9.1 1 GRATIFICACIONES		292,792					292,792		292,792.00
2.1.1 9.1 2 AGUINALDOS		15,820					15,820		15,820.00
2.1.1 9.1 3 BONIFICACION POR ESCOLARIDAD		135,696					135,696		135,696.00
2.1.1 9.2 1 COMPENSACION POR TIEMPO DE		169,586					169,586	54,300.25	115,285.75
2.1.1 9.3 2 BONIFICACION ADICIONAL POR		19,383					19,383		19,383.00
2.1.1 9.3 99 OTRAS OCASIONALES		14,528					14,528		14,528.00
2.1.1 10.1 1 DIETAS DE DIRECTORIO Y DE		216,000					216,000	36,000.00	180,000.00
2.1.3 1.1 5 CONTRIBUCIONES A ESSALUD		158,126					158,126	51,643.98	106,482.02
2.1.3 1.1 6 OTRAS CONTRIBUCIONES DEL		13,257					13,257		13,257.00
2.3 BIENES Y SERVICIOS		1,244,082					1,244,082		1,244,082.00
2.3.2 2.1 2 SERVICIO DE AGUA Y DESAGUE		5,000					5,000		5,000.00
2.3.2 7.1 1 CONSULTORIAS		404,814					404,814		404,814.00
2.3.2 7.2 1 CONSULTORIAS		600,000					600,000		600,000.00
2.3.2 8.1 1 CONTRATO ADMINISTRATIVO DE		220,000					220,000		220,000.00
2.3.2 8.1 2 CONTRIBUCIONES A ESSALUD DE C.A.S.		2,268					2,268		2,268.00
2.3.2 8.1 4 AGUINALDOS DE C.A.S.		12,000					12,000		12,000.00
2.5 OTROS GASTOS		124,205					124,205	18,902.38	105,302.62
2.5.4 3.1 1 IMPUESTOS		55,000					55,000		55,000.00
2.5.4 3.2 1 DERECHOS ADMINISTRATIVOS		24,000					24,000	18,902.38	5,097.62
2.5.5 2.1 99 OTRAS INDEMNIZACIONES Y		45,205					45,205		45,205.00
<b>GASTOS DE CAPITAL</b>		<b>2,077,820</b>					<b>2,077,820</b>		<b>2,077,820.00</b>
2.6 ADQUISICION DE ACTIVOS NO FINANCIEROS		2,077,820					2,077,820		2,077,820.00
2.6.3 2.1 1 MAQUINAS Y EQUIPOS		41,509					41,509		41,509.00
2.6.3 2.1 2 MOBILIARIO		6,413					6,413		6,413.00
2.6.3 2.3 1 EQUIPOS COMPUTACIONALES Y		350,000					350,000		350,000.00
2.6.8 1.2 1 ESTUDIO DE PREINVERSION		1,679,898					1,679,898		1,679,898.00
<b>TOTAL RECURSOS DETERMINADOS</b>		<b>6,343,739</b>					<b>6,343,739</b>	<b>860,289.03</b>	<b>5,483,449.97</b>
<b>TOTAL GENERAL</b>	<b>220,244,487</b>	<b>21,343,739</b>					<b>241,588,226</b>	<b>5,875,029.53</b>	<b>235,713,196.47</b>

Las Fuentes de Financiamiento y los conceptos del gasto se adecuarán a los clasificadores vigentes para el período.

(1) Solo para el tipo de Modificación 7 Reducciones de Marco

(2) No aplica para Gobiernos Locales, Mancomunidades Municipales, Institutos Viales Provinciales, Municipalidades de Centros Poblados y Sociedades de Beneficencia Pública



**DIRECTOR DE  
PRESUPUESTO**

Firmado digitalmente por:  
 TORRES VERGARAY Jose Luis  
 FIR 10286551 hard  
 Motivo: En señal de  
 conformidad  
 Fecha: 22/08/2019 16:54:30-0500



**CONTADOR GENERAL**

Firmado digitalmente por:  
 RODRIGUEZ TABOADA Maritza  
 Asuncion FIR 08048840 hard  
 Motivo: MAT. N° 16374  
 Fecha: 22/08/2019 19:34:18-0500



**DIRECTOR GENERAL  
DE ADMINISTRACION**

Firmado digitalmente por:  
 VASQUEZ MOTTA Anali  
 Ysabel FIR 25701304 hard  
 Motivo: En señal de  
 conformidad  
 Fecha: 23/08/2019 12:56:33-0500