

ESTADO DE EJECUCIÓN DEL PRESUPUESTO DE INGRESOS Y GASTOS
AL 31 DE MARZO DE 2019
 (EN SOLES)

DEPARTAMENTO: 15 LIMA
 PROVINCIA : 01 LIMA
 ENTIDAD : 01 FONDO METROPOLITANO DE INVERSIONES DE LIMA [500235]


EP-1

RECURSOS PÚBLICOS	EJECUCIÓN INGRESOS	GASTOS PÚBLICOS	EJECUCIÓN GASTOS
2 RECURSOS DIRECTAMENTE RECAUDADOS		2 RECURSOS DIRECTAMENTE RECAUDADOS	
09 RECURSOS DIRECTAMENTE RECAUDADOS	19,337,240.72	09 RECURSOS DIRECTAMENTE RECAUDADOS	476,672.26
INGRESOS CORRIENTES	2,589,829.09	GASTOS CORRIENTES	476,672.26
1.3 VENTA DE BIENES Y SERVICIOS Y DERECHOS ADMINISTRATIVOS	421,936.02	2.1 PERSONAL Y OBLIGACIONES SOCIALES	3,896.83
1.5 OTROS INGRESOS	2,167,893.07	2.3 BIENES Y SERVICIOS	472,775.43
FINANCIAMIENTO	16,747,411.63		
1.9 SALDOS DE BALANCE	16,747,411.63		
TOTAL RECURSOS DIRECTAMENTE RECAUDADOS	19,337,240.72	TOTAL RECURSOS DIRECTAMENTE RECAUDADOS	476,672.26
4 DONACIONES Y TRANSFERENCIAS		4 DONACIONES Y TRANSFERENCIAS	
13 DONACIONES Y TRANSFERENCIAS	17,783,404.00	13 DONACIONES Y TRANSFERENCIAS	504,472.46
TRANSFERENCIAS	17,783,404.00	TRANSFERENCIAS	504,472.46
FINANCIAMIENTO	17,783,404.00	GASTOS CORRIENTES	351,880.69
1.9 SALDOS DE BALANCE	17,783,404.00	2.3 BIENES Y SERVICIOS	346,086.64
		2.5 OTROS GASTOS	5,794.05
		GASTOS DE CAPITAL	152,591.77
		2.6 ADQUISICION DE ACTIVOS NO FINANCIEROS	152,591.77
TOTAL DONACIONES Y TRANSFERENCIAS	17,783,404.00	TOTAL DONACIONES Y TRANSFERENCIAS	504,472.46
5 RECURSOS DETERMINADOS		5 RECURSOS DETERMINADOS	
08 IMPUESTOS MUNICIPALES	9,895,823.06	08 IMPUESTOS MUNICIPALES	
INGRESOS CORRIENTES	9,895,823.06		
1.1 IMPUESTOS Y CONTRIBUCIONES OBLIGATORIAS	9,895,823.06		
TOTAL RECURSOS DETERMINADOS	9,895,823.06	TOTAL RECURSOS DETERMINADOS	
TOTAL GENERAL	47,016,467.78	TOTAL GENERAL	981,144.72


Los Ingresos y Gastos por Fuente de Financiamiento se adecuaron a las disposiciones vigentes para el periodo.

* De Fondos Públicos


** Bonos Soberanos

 **CONTADOR GENERAL**

Firmado digitalmente por:
 RODRIGUEZ TABOADA Maritza
 Asuncion FIR 08048840 hard
 Motivo: MAT. N° 18374
 Fecha: 14/06/2019 12:46:48-0500

 **DIRECTOR GENERAL DE ADMINISTRACION**

Firmado digitalmente por:
 VASQUEZ MOTTA Anali
 Ysabel FIR 25701304 hard
 Motivo: En señal de conformidad
 Fecha: 18/06/2019 18:48:32-0500

 **TITULAR DE LA ENTIDAD**

Firmado digitalmente por:
 DIAZ BEDREGAL Alvaro
 Manuel FIR 07783398 hard
 Motivo: En señal de conformidad
 Fecha: 18/06/2019 19:21:21-0500

ESTADO DE EJECUCIÓN DEL PRESUPUESTO DE INGRESOS Y GASTOS
AL 31 DE MARZO DE 2019
(EN SOLES)

DEPARTAMENTO: 15 LIMA
PROVINCIA : 01 LIMA
ENTIDAD : 01 FONDO METROPOLITANO DE INVERSIONES DE LIMA [500235]

ANEXO EP1
Por Tipo de Recurso

RECURSOS PÚBLICOS	EJECUCIÓN INGRESOS	GASTOS PÚBLICOS	EJECUCIÓN GASTOS
TOTAL GENERAL		TOTAL GENERAL	

Los Ingresos y Gastos por Fuente de Financiamiento se adecuaron a las disposiciones vigentes para el periodo.

* De Fondos Públicos

** Bonos Soberanos



CONTADOR GENERAL

Firmado digitalmente por:
RODRIGUEZ TABOADA Maritza
Asuncion FIR 08048840 hard
Motivo: MAT. N° 18374
Fecha: 14/06/2019 12:48:01-0500



DIRECTOR GENERAL DE ADMINISTRACION

Firmado digitalmente por:
VASQUEZ MOTTA Anali
Ysabel FIR 25701304 hard
Motivo: En señal de conformidad
Fecha: 18/06/2019 18:50:10-0500

ESTADO DE EJECUCIÓN DEL PRESUPUESTO DE INGRESOS Y GASTOS
AL 31 DE MARZO DE 2019
 (EN SOLES)

DEPARTAMENTO: 15 LIMA
 PROVINCIA : 01 LIMA
 ENTIDAD : 01 FONDO METROPOLITANO DE INVERSIONES DE LIMA [500235]

ANEXO EP1
 Anexo por Tipo de Financiamiento y Tipo de Recurso

RECURSOS PÚBLICOS	EJECUCIÓN INGRESOS	GASTOS PÚBLICOS	EJECUCIÓN GASTOS
4 DONACIONES Y TRANSFERENCIAS	17,783,404.00	4 DONACIONES Y TRANSFERENCIAS	504,472.46
13 DONACIONES Y TRANSFERENCIAS	17,783,404.00	13 DONACIONES Y TRANSFERENCIAS	504,472.46
TRANSFERENCIAS	17,783,404.00	TRANSFERENCIAS	504,472.46
13 TRANSFERENCIAS VARIOS	7,016,811.54		
FINANCIAMIENTO	7,016,811.54		
1.9 SALDOS DE BALANCE	7,016,811.54		
1.9.1 1.1 1 SALDOS DE BALANCE	7,016,811.54		
18 SUBCUENTA - TRANSFERENCIAS FINANCIERAS	10,766,592.46	18 SUBCUENTA - TRANSFERENCIAS FINANCIERAS	504,472.46
FINANCIAMIENTO	10,766,592.46	GASTOS CORRIENTES	351,880.69
1.9 SALDOS DE BALANCE	10,766,592.46	2.3 BIENES Y SERVICIOS	346,086.64
1.9.1 1.1 1 SALDOS DE BALANCE	10,766,592.46	2.3.1 5.99 99 OTROS	8,000.00
		2.3.2 2.2 1 SERVICIO DE TELEFONIA MOVIL	18,521.49
		2.3.2 2.4 3 SERVICIOS DE IMAGEN INSTITUCIONAL	911.00
		2.3.2 6.2 1 CARGOS BANCARIOS	4,023.68
		2.3.2 7.3 1 REALIZADO POR PERSONAS JURIDICAS	18,750.00
		2.3.2 8.1 1 CONTRATO ADMINISTRATIVO DE SERVICIOS	290,897.02
		2.3.2 8.1 2 CONTRIBUCIONES A ESSALUD DE C.A.S.	4,983.45
		2.5 OTROS GASTOS	5,794.05
		2.5.4 3.2 1 DERECHOS ADMINISTRATIVOS	5,794.05
		GASTOS DE CAPITAL	152,591.77
		2.6 ADQUISICION DE ACTIVOS NO FINANCIEROS	152,591.77
		2.6.2 3.2 3 COSTO DE CONSTRUCCION POR CONTRATA	152,591.77
TOTAL DONACIONES Y TRANSFERENCIAS	17,783,404.00	TOTAL DONACIONES Y TRANSFERENCIAS	504,472.46
TOTAL GENERAL	17,783,404.00	TOTAL GENERAL	504,472.46

Los Ingresos y Gastos por Fuente de Financiamiento se adecuaron a las disposiciones vigentes para el periodo.

* De Fondos Públicos

** Bonos Soberanos



CONTADOR GENERAL

Firmado digitalmente por:
 RODRIGUEZ TABOADA Maritza
 Asuncion FIR 08048840 hard
 Motivo: MAT. N° 18374
 Fecha: 14/06/2019 12:48:56-0500



DIRECTOR GENERAL DE ADMINISTRACION

Firmado digitalmente por:
 VASQUEZ MOTTA Anali
 Ysabel FIR 25701304 hard
 Motivo: En señal de conformidad
 Fecha: 18/06/2019 18:53:35-0500

PRESUPUESTO INSTITUCIONAL DE INGRESOS
AL 31 DE MARZO DE 2019
 (EN SOLES)

ANEXO PP1

DEPARTAMENTO: 15 LIMA
 PROVINCIA : 01 LIMA
 ENTIDAD : 01 FONDO METROPOLITANO DE INVERSIONES DE LIMA [500235]

CONCEPTO	PRESUPUESTO INSTITUCIONAL DE APERTURA - PIA	MODIFICACIONES				PRESUPUESTO INSTITUCIONAL MODIFICADO - PIM	EJECUCION DE INGRESOS	VARIACION
		CRÉDITOS SUPLEMENTARIOS	TRANSFERENCIAS INSTITUCIONALES	REESTRUCTURACIÓN DE FUENTES (2)	REDUCCIONES (1)			
2 RECURSOS DIRECTAMENTE RECAUDADOS								
09 RECURSOS DIRECTAMENTE RECAUDADOS								
INGRESOS CORRIENTES	9,019,601					9,019,601	2,589,829.09	6,429,771.91
1.3 VENTA DE BIENES Y SERVICIOS Y	1,730,380					1,730,380	421,936.02	1,308,443.98
1.3.1 9.1 2 VENTA DE BASES PARA	720					720		720.00
1.3.3 5.1 1 EDIFICIOS E INSTALACIONES	1,729,660					1,729,660	421,936.02	1,307,723.98
1.5 OTROS INGRESOS	7,289,221					7,289,221	2,167,893.07	5,121,327.93
1.5.1 1.1 1 INTERESES POR DEPOSITOS	408,708					408,708	166,144.54	242,563.46
1.5.2 1.6 99 OTRAS MULTAS							700.00	(700.00)
1.5.5 1.4 99 OTROS INGRESOS DIVERSOS	6,880,513					6,880,513	2,001,048.53	4,879,464.47
FINANCIAMIENTO		744,599				744,599	16,747,411.63	(16,002,812.63)
1.9 SALDOS DE BALANCE		744,599				744,599	16,747,411.63	(16,002,812.63)
1.9.1 1.1 1 SALDOS DE BALANCE		744,599				744,599	16,747,411.63	(16,002,812.63)
TOTAL RECURSOS DIRECTAMENTE	9,019,601	744,599				9,764,200	19,337,240.72	(9,573,040.72)
4 DONACIONES Y TRANSFERENCIAS								
13 DONACIONES Y TRANSFERENCIAS								
TRANSFERENCIAS	211,224,886					211,224,886		211,224,886.00
1.4 DONACIONES Y TRANSFERENCIAS	211,224,886					211,224,886		211,224,886.00
1.4.1 3.1 3 DE LOS GOBIERNOS LOCALES	16,897,991					16,897,991		16,897,991.00
1.4.2 3.1 3 DE LOS GOBIERNOS LOCALES	194,326,895					194,326,895		194,326,895.00
FINANCIAMIENTO		14,255,401				14,255,401	17,783,404.00	(3,528,003.00)
1.9 SALDOS DE BALANCE		14,255,401				14,255,401	17,783,404.00	(3,528,003.00)
1.9.1 1.1 1 SALDOS DE BALANCE		14,255,401				14,255,401	17,783,404.00	(3,528,003.00)
TOTAL DONACIONES Y TRANSFERENCIAS	211,224,886	14,255,401				225,480,287	17,783,404.00	207,696,883.00
5 RECURSOS DETERMINADOS								
08 IMPUESTOS MUNICIPALES								
INGRESOS CORRIENTES		6,343,739				6,343,739	9,895,823.06	(3,552,084.06)
1.1 IMPUESTOS Y CONTRIBUCIONES		6,343,739				6,343,739	9,895,823.06	(3,552,084.06)
1.1.2 1.2 1 ALCABALA		6,343,739				6,343,739	9,895,823.06	(3,552,084.06)
TOTAL RECURSOS DETERMINADOS		6,343,739				6,343,739	9,895,823.06	(3,552,084.06)
TOTAL GENERAL	220,244,487	21,343,739				241,588,226	47,016,467.78	194,571,758.22

PRESUPUESTO INSTITUCIONAL DE INGRESOS
AL 31 DE MARZO DE 2019
(EN SOLES)

DEPARTAMENTO: 15 LIMA
PROVINCIA : 01 LIMA
ENTIDAD : 01 FONDO METROPOLITANO DE INVERSIONES DE LIMA [500235]

ANEXO PP1

Las Fuentes de Financiamiento y los conceptos del ingreso se adecuarán a los clasificadores vigentes para el periodo.

* De Fondos Públicos

** Bonos Soberanos

(1) Solo para el tipo de Modificación 7 Reducciones de Marco

(2) No aplica para Gobiernos Locales, Mancomunidades Municipales, Institutos Viales Provinciales, Municipalidades de Centros Poblados y Sociedades de Beneficencia Pública



**DIRECTOR DE
PRESUPUESTO**

Firmado digitalmente por:
TORRES VERGARAY Jose Luis
FIR 10286551 hard
Motivo: En señal de
conformidad
Fecha: 19/06/2019 16:40:11-0500



CONTADOR GENERAL

Firmado digitalmente por:
RODRIGUEZ TABOADA Maritza
Asuncion FIR 08048840 hard
Motivo: MAT. N° 16374
Fecha: 19/06/2019 17:21:52-0500



**DIRECTOR GENERAL
DE ADMINISTRACION**

Firmado digitalmente por:
VASQUEZ MOTTA Anali
Ysabel FIR 25701304 hard
Motivo: En señal de
conformidad
Fecha: 19/06/2019 17:34:42-0500

PRESUPUESTO INSTITUCIONAL DE GASTOS
AL 31 DE MARZO DE 2019
 (EN SOLES)

DEPARTAMENTO: 15 LIMA
 PROVINCIA : 01 LIMA
 ENTIDAD : 01 FONDO METROPOLITANO DE INVERSIONES DE LIMA [500235]

ANEXO PP2

CONCEPTO	PRESUPUESTO INSTITUCIONAL DE APERTURA - PIA	MODIFICACIONES					PRESUPUESTO INSTITUCIONAL MODIFICADO - PIM	EJECUCION DE GASTOS	VARIACION
		CRÉDITOS SUPLEMENTARIOS	TRANSFERENCIAS INSTITUCIONALES	REESTRUCTURACIÓN DE FUENTES (2)	REDUCCIONES (1)	ANULACIONES Y HABILITACIONES			
2 RECURSOS DIRECTAMENTE RECAUDADOS									
09 RECURSOS DIRECTAMENTE RECAUDADOS									
GASTOS CORRIENTES	7,426,908						7,426,908	476,672.26	6,950,235.74
2.1 PERSONAL Y OBLIGACIONES SOCIALES	569,076						569,076	3,896.83	565,179.17
2.1.1 1.1 4 PERSONAL CON CONTRATO A PLAZO	353,413						353,413	3,694.72	349,718.28
2.1.1 1.2 99 OTRAS RETRIBUCIONES Y	5,046						5,046		5,046.00
2.1.1 9.1 1 GRATIFICACIONES	56,068						56,068		56,068.00
2.1.1 9.1 2 AGUINALDOS	2,820						2,820		2,820.00
2.1.1 9.1 3 BONIFICACION POR ESCOLARIDAD	26,092						26,092		26,092.00
2.1.1 9.2 1 COMPENSACION POR TIEMPO DE	32,563						32,563		32,563.00
2.1.1 9.3 2 BONIFICACION ADICIONAL POR	5,236						5,236		5,236.00
2.1.1 9.3 99 OTRAS OCASIONALES	3,113						3,113		3,113.00
2.1.2 1.1 1 UNIFORME PERSONAL ADMINISTRATIVO	51,765						51,765		51,765.00
2.1.3 1.1 5 CONTRIBUCIONES A ESSALUD	30,277						30,277	202.11	30,074.89
2.1.3 1.1 6 OTRAS CONTRIBUCIONES DEL	2,683						2,683		2,683.00
2.3 BIENES Y SERVICIOS	6,857,832						6,857,832	472,775.43	6,385,056.57
2.3.1 1.1 1 ALIMENTOS Y BEBIDAS PARA CONSUMO	1,183						1,183		1,183.00
2.3.1 5.1 1 REPUESTOS Y ACCESORIOS	5,021						5,021		5,021.00
2.3.1 5.1 2 PAPELERIA EN GENERAL, UTILES Y	31,770						31,770		31,770.00
2.3.1 5.3 1 ASEO, LIMPIEZA Y TOCADOR	252					3,117	3,369	3,117.00	252.00
2.3.1 5.4 1 ELECTRICIDAD, ILUMINACION Y	104						104		104.00
2.3.1 5.99 99 OTROS	13,328						13,328		13,328.00
2.3.1 99.1 3 LIBROS, DIARIOS, REVISTAS Y OTROS	12,704						12,704		12,704.00
2.3.2 1.2 99 OTROS GASTOS	39,000						39,000	2,500.00	36,500.00
2.3.2 2.2 1 SERVICIO DE TELEFONIA MOVIL									
2.3.2 2.2 3 SERVICIO DE INTERNET									
2.3.2 2.3 1 CORREOS Y SERVICIOS DE MENSAJERIA	4,560						4,560	165.20	4,394.80
2.3.2 2.3 99 OTROS SERVICIOS DE COMUNICACION							1,500	931.10	568.90
2.3.2 3.1 1 SERVICIOS DE LIMPIEZA E HIGIENE							1,800	1,800.00	
2.3.2 3.1 2 SERVICIOS DE SEGURIDAD Y VIGILANCIA							4,284	661.08	3,622.92
2.3.2 5.1 1 DE EDIFICIOS Y ESTRUCTURAS	617,194						617,194	103,417.66	513,776.34
2.3.2 5.1 4 DE MAQUINARIAS Y EQUIPOS							11,400	4,231.97	7,168.03
2.3.2 6.1 1 GASTOS LEGALES Y JUDICIALES							50,053	50,052.61	0.39
2.3.2 6.1 2 GASTOS NOTARIALES	18,720						18,720		18,720.00
2.3.2 6.3 1 SEGURO DE VIDA	28,200						28,200	4,428.88	23,771.12
2.3.2 6.3 2 SEGURO DE VEHICULOS	11,000						11,000		11,000.00
2.3.2 6.3 99 OTROS SEGUROS DE BIENES MUEBLES	25,000						25,000		25,000.00

PRESUPUESTO INSTITUCIONAL DE GASTOS
AL 31 DE MARZO DE 2019
 (EN SOLES)

DEPARTAMENTO: 15 LIMA
 PROVINCIA : 01 LIMA
 ENTIDAD : 01 FONDO METROPOLITANO DE INVERSIONES DE LIMA [500235]

ANEXO PP2

CONCEPTO	PRESUPUESTO INSTITUCIONAL DE APERTURA - PIA	MODIFICACIONES					PRESUPUESTO INSTITUCIONAL MODIFICADO - PIM	EJECUCION DE GASTOS	VARIACION
		CRÉDITOS SUPLEMENTARIOS	TRANSFERENCIAS INSTITUCIONALES	REESTRUCTURACIÓN DE FUENTES (2)	REDUCCIONES (1)	ANULACIONES Y HABILITACIONES			
2.3.2.7.1.1 CONSULTORIAS	1,294,474						1,294,474		1,294,474.00
2.3.2.7.2.99 OTROS SERVICIOS SIMILARES	1,669,635						1,669,635	111,810.00	1,557,825.00
2.3.2.7.3.1 REALIZADO POR PERSONAS JURIDICAS	180,000					(72,945)	107,055	3,750.00	103,305.00
2.3.2.7.4.99 OTROS SERVICIOS DE INFORMÁTICA						791	791	790.60	0.40
2.3.2.7.5.2 PROPINAS PARA PRACTICANTES	52,000						52,000	752.27	51,247.73
2.3.2.7.11.6 SERVICIO DE IMPRESIONES,	12,000						12,000	2,517.00	9,483.00
2.3.2.7.11.99 SERVICIOS DIVERSOS	62,400						62,400	18,999.47	43,400.53
2.3.2.8.1.1 CONTRATO ADMINISTRATIVO DE	2,718,000						2,718,000	160,036.74	2,557,963.26
2.3.2.8.1.2 CONTRIBUCIONES A ESSALUD DE C.A.S.	42,687						42,687	2,813.85	39,873.15
2.3.2.8.1.4 AGUINALDOS DE C.A.S.	18,600						18,600		18,600.00
GASTOS DE CAPITAL	1,592,693	744,599					2,337,292		2,337,292.00
2.6 ADQUISICION DE ACTIVOS NO FINANCIEROS	1,592,693	744,599					2,337,292		2,337,292.00
2.6.2.3.2.3 COSTO DE CONSTRUCCION POR		191,143					191,143		191,143.00
2.6.2.3.2.7 COSTO DE CONSTRUCCION POR		93,037					93,037		93,037.00
2.6.3.2.1.1 MAQUINAS Y EQUIPOS	130,315					(1,070)	129,245		129,245.00
2.6.3.2.3.1 EQUIPOS COMPUTACIONALES Y	6,380						6,380		6,380.00
2.6.3.2.9.6 EQUIPOS PARA VEHICULOS						1,070	1,070		1,070.00
2.6.8.1.2.1 ESTUDIO DE PREINVERSION	1,033,472	189,000					1,222,472		1,222,472.00
2.6.8.1.3.1 ELABORACION DE EXPEDIENTES		130,888					130,888		130,888.00
2.6.8.1.4.3 GASTO POR LA CONTRATACION DE		140,531					140,531		140,531.00
2.6.8.1.4.99 OTROS GASTOS	422,526						422,526		422,526.00
TOTAL RECURSOS DIRECTAMENTE RECAUDADOS	9,019,601	744,599					9,764,200	476,672.26	9,287,527.74
4 DONACIONES Y TRANSFERENCIAS									
13 DONACIONES Y TRANSFERENCIAS									
GASTOS CORRIENTES	14,253,869	10,891,664					25,145,533	351,880.69	24,793,652.31
2.1 PERSONAL Y OBLIGACIONES SOCIALES	2,897,632						2,897,632		2,897,632.00
2.1.1.1.1.4 PERSONAL CON CONTRATO A PLAZO	1,836,090						1,836,090		1,836,090.00
2.1.1.1.2.99 OTRAS RETRIBUCIONES Y	26,353						26,353		26,353.00
2.1.1.9.1.1 GRATIFICACIONES	292,792						292,792		292,792.00
2.1.1.9.1.2 AGUINALDOS	15,820						15,820		15,820.00
2.1.1.9.1.3 BONIFICACION POR ESCOLARIDAD	135,696						135,696		135,696.00
2.1.1.9.2.1 COMPENSACION POR TIEMPO DE	169,586						169,586		169,586.00
2.1.1.9.3.2 BONIFICACION ADICIONAL POR	19,384						19,384		19,384.00
2.1.1.9.3.99 OTRAS OCASIONALES	14,528						14,528		14,528.00
2.1.1.10.1.1 DIETAS DE DIRECTORIO Y DE	216,000						216,000		216,000.00
2.1.3.1.1.5 CONTRIBUCIONES A ESSALUD	158,126						158,126		158,126.00
2.1.3.1.1.6 OTRAS CONTRIBUCIONES DEL	13,257						13,257		13,257.00

PRESUPUESTO INSTITUCIONAL DE GASTOS
AL 31 DE MARZO DE 2019
 (EN SOLES)

DEPARTAMENTO: 15 LIMA
 PROVINCIA : 01 LIMA
 ENTIDAD : 01 FONDO METROPOLITANO DE INVERSIONES DE LIMA [500235]

ANEXO PP2

CONCEPTO	PRESUPUESTO INSTITUCIONAL DE APERTURA - PIA	MODIFICACIONES					PRESUPUESTO INSTITUCIONAL MODIFICADO - PIM	EJECUCION DE GASTOS	VARIACION
		CRÉDITOS SUPLEMENTARIOS	TRANSFERENCIAS INSTITUCIONALES	REESTRUCTURACIÓN DE FUENTES (2)	REDUCCIONES (1)	ANULACIONES Y HABILITACIONES			
2.3 BIENES Y SERVICIOS	11,031,032	10,221,219					21,252,251	346,086.64	20,906,164.36
2.3.1 1.1 1 ALIMENTOS Y BEBIDAS PARA CONSUMO	34,606	34,606					69,212		69,212.00
2.3.1 3.1 1 COMBUSTIBLES Y CARBURANTES	193,620	193,620					387,240		387,240.00
2.3.1 5.1 1 REPUESTOS Y ACCESORIOS	393,741	393,741					787,482		787,482.00
2.3.1 5.1 2 PAPELERIA EN GENERAL, UTILES Y	175,179	175,179					350,358		350,358.00
2.3.1 5.3 1 ASEO, LIMPIEZA Y TOCADOR	70,257	70,257					140,514		140,514.00
2.3.1 5.4 1 ELECTRICIDAD, ILUMINACION Y	2,223	2,223					4,446		4,446.00
2.3.1 5.99 99 OTROS	65,529	65,529					131,058	8,000.00	123,058.00
2.3.1 6.1 1 DE VEHICULOS	11,200	11,200					22,400		22,400.00
2.3.1 99.1 3 LIBROS, DIARIOS, REVISTAS Y OTROS	16,380	16,380					32,760		32,760.00
2.3.2 1.2 99 OTROS GASTOS	25,320	25,320					50,640		50,640.00
2.3.2 2.1 1 SERVICIO DE SUMINISTRO DE ENERGIA	72,000	72,000					144,000		144,000.00
2.3.2 2.1 2 SERVICIO DE AGUA Y DESAGUE	28,800	23,800					52,600		52,600.00
2.3.2 2.2 1 SERVICIO DE TELEFONIA MOVIL	113,960	113,960					227,920	18,521.49	209,398.51
2.3.2 2.2 2 SERVICIO DE TELEFONIA FIJA	13,800	13,800					27,600		27,600.00
2.3.2 2.2 3 SERVICIO DE INTERNET	102,300	102,300					204,600		204,600.00
2.3.2 2.3 1 CORREOS Y SERVICIOS DE MENSAJERIA	2,400	2,400					4,800		4,800.00
2.3.2 2.3 99 OTROS SERVICIOS DE COMUNICACION	6,000	6,000					12,000		12,000.00
2.3.2 2.4 3 SERVICIOS DE IMAGEN INSTITUCIONAL	6,250	6,250					12,500	911.00	11,589.00
2.3.2 3.1 1 SERVICIOS DE LIMPIEZA E HIGIENE	54,000	54,000					108,000		108,000.00
2.3.2 3.1 2 SERVICIOS DE SEGURIDAD Y VIGILANCIA	70,000	70,000					140,000		140,000.00
2.3.2 4.1 1 DE EDIFICACIONES, OFICINAS Y	100,000	100,000					200,000		200,000.00
2.3.2 4.1 3 DE VEHICULOS	39,400	39,400					78,800		78,800.00
2.3.2 4.1 4 DE MOBILIARIO Y SIMILARES	10,800	10,800					21,600		21,600.00
2.3.2 4.1 5 DE MAQUINARIAS Y EQUIPOS	83,800	83,800					167,600		167,600.00
2.3.2 5.1 1 DE EDIFICIOS Y ESTRUCTURAS	90,000	90,000					180,000		180,000.00
2.3.2 5.1 4 DE MAQUINARIAS Y EQUIPOS	93,720	93,720					187,440		187,440.00
2.3.2 6.1 2 GASTOS NOTARIALES	43,560	43,560					87,120		87,120.00
2.3.2 6.2 1 CARGOS BANCARIOS	15,600	15,600					31,200	4,023.68	27,176.32
2.3.2 6.3 1 SEGURO DE VIDA	77,972	77,972					155,944		155,944.00
2.3.2 6.3 2 SEGURO DE VEHICULOS	55,422	55,422					110,844		110,844.00
2.3.2 6.3 3 SEGURO OBLIGATORIO ACCIDENTES DE	8,000	8,000					16,000		16,000.00
2.3.2 6.3 99 OTROS SEGUROS DE BIENES MUEBLES	204,016	204,016					408,032		408,032.00
2.3.2 7.1 1 CONSULTORIAS	951,181	546,368					1,497,549		1,497,549.00
2.3.2 7.1 3 AUDITORIAS	106,200	106,200					212,400		212,400.00
2.3.2 7.2 1 CONSULTORIAS	1,411,280	1,011,280					2,422,560		2,422,560.00
2.3.2 7.2 99 OTROS SERVICIOS SIMILARES	1,305,600	1,305,600					2,611,200		2,611,200.00

PRESUPUESTO INSTITUCIONAL DE GASTOS
AL 31 DE MARZO DE 2019
 (EN SOLES)

DEPARTAMENTO: 15 LIMA
 PROVINCIA : 01 LIMA
 ENTIDAD : 01 FONDO METROPOLITANO DE INVERSIONES DE LIMA [500235]

ANEXO PP2

CONCEPTO	PRESUPUESTO INSTITUCIONAL DE APERTURA - PIA	MODIFICACIONES					PRESUPUESTO INSTITUCIONAL MODIFICADO - PIM	EJECUCION DE GASTOS	VARIACION
		CRÉDITOS SUPLEMENTARIOS	TRANSFERENCIAS INSTITUCIONALES	REESTRUCTURACIÓN DE FUENTES (2)	REDUCCIONES (1)	ANULACIONES Y HABILITACIONES			
2.3.2.7.3.1 REALIZADO POR PERSONAS JURIDICAS	288,700	288,700					577,400	18,750.00	558,650.00
2.3.2.7.4.99 OTROS SERVICIOS DE INFORMATICA	170,000	170,000					340,000		340,000.00
2.3.2.7.11.6 SERVICIO DE IMPRESIONES,	19,350	19,350					38,700		38,700.00
2.3.2.7.11.99 SERVICIOS DIVERSOS	112,200	112,200					224,400		224,400.00
2.3.2.8.1.1 CONTRATO ADMINISTRATIVO DE	4,272,000	4,272,000					8,544,000	290,897.02	8,253,102.98
2.3.2.8.1.2 CONTRIBUCIONES A ESSALUD DE C.A.S.	79,866	79,866					159,732	4,983.45	154,748.55
2.3.2.8.1.4 AGUINALDOS DE C.A.S.	34,800	34,800					69,600		69,600.00
2.4 DONACIONES Y TRANSFERENCIAS		469,445					469,445		469,445.00
2.4.1.3.1.1 A OTRAS UNIDADES DEL GOBIERNO		469,445					469,445		469,445.00
2.5 OTROS GASTOS	325,205	201,000					526,205	5,794.05	520,410.95
2.5.4.3.1.1 IMPUESTOS	220,000	165,000					385,000		385,000.00
2.5.4.3.2.1 DERECHOS ADMINISTRATIVOS	60,000	36,000					96,000	5,794.05	90,205.95
2.5.5.2.1.99 OTRAS INDEMNIZACIONES Y	45,205						45,205		45,205.00
GASTOS DE CAPITAL	196,971,017	3,363,737					200,334,754	152,591.77	200,182,162.23
2.4 DONACIONES Y TRANSFERENCIAS	194,326,895						194,326,895		194,326,895.00
2.4.2.3.1.3 A OTRAS UNIDADES DEL GOBIERNO	194,326,895						194,326,895		194,326,895.00
2.6 ADQUISICION DE ACTIVOS NO FINANCIEROS	2,644,122	3,363,737					6,007,859	152,591.77	5,855,267.23
2.6.2.3.2.3 COSTO DE CONSTRUCCION POR		1,375,466					1,375,466	152,591.77	1,222,874.23
2.6.2.3.99.2 COSTO DE CONSTRUCCION POR		55,748					55,748		55,748.00
2.6.3.2.1.1 MAQUINAS Y EQUIPOS	155,576	114,066					269,642		269,642.00
2.6.3.2.1.2 MOBILIARIO	36,907	30,494					67,401		67,401.00
2.6.3.2.3.1 EQUIPOS COMPUTACIONALES Y	149,496	149,496					298,992		298,992.00
2.6.6.1.3.2 SOFTWARES	101,250	101,250					202,500		202,500.00
2.6.6.1.3.99 OTROS ACTIVOS INTANGIBLES	23,000	23,000					46,000		46,000.00
2.6.8.1.2.1 ESTUDIO DE PREINVERSION	2,177,893	1,291,000					3,468,893		3,468,893.00
2.6.8.1.3.1 ELABORACION DE EXPEDIENTES		223,217					223,217		223,217.00
TOTAL DONACIONES Y TRANSFERENCIAS	211,224,886	14,255,401					225,480,287	504,472.46	224,975,814.54
5 RECURSOS DETERMINADOS									
08 IMPUESTOS MUNICIPALES									
GASTOS CORRIENTES		4,265,919					4,265,919		4,265,919.00
2.1 PERSONAL Y OBLIGACIONES SOCIALES		2,897,632					2,897,632		2,897,632.00
2.1.1.1.1.4 PERSONAL CON CONTRATO A PLAZO		1,836,091					1,836,091		1,836,091.00
2.1.1.1.2.99 OTRAS RETRIBUCIONES Y		26,353					26,353		26,353.00
2.1.1.9.1.1 GRATIFICACIONES		292,792					292,792		292,792.00
2.1.1.9.1.2 AGUINALDOS		15,820					15,820		15,820.00
2.1.1.9.1.3 BONIFICACION POR ESCOLARIDAD		135,696					135,696		135,696.00
2.1.1.9.2.1 COMPENSACION POR TIEMPO DE		169,586					169,586		169,586.00

PRESUPUESTO INSTITUCIONAL DE GASTOS
AL 31 DE MARZO DE 2019
 (EN SOLES)

DEPARTAMENTO: 15 LIMA
 PROVINCIA : 01 LIMA
 ENTIDAD : 01 FONDO METROPOLITANO DE INVERSIONES DE LIMA [500235]

ANEXO PP2

CONCEPTO	PRESUPUESTO INSTITUCIONAL DE APERTURA - PIA	MODIFICACIONES					PRESUPUESTO INSTITUCIONAL MODIFICADO - PIM	EJECUCION DE GASTOS	VARIACION
		CRÉDITOS SUPLEMENTARIOS	TRANSFERENCIAS INSTITUCIONALES	REESTRUCTURACIÓN DE FUENTES (2)	REDUCCIONES (1)	ANULACIONES Y HABILITACIONES			
2.1.1 9.3 2 BONIFICACION ADICIONAL POR		19,383					19,383		19,383.00
2.1.1 9.3 99 OTRAS OCASIONALES		14,528					14,528		14,528.00
2.1.1 10.1 1 DIETAS DE DIRECTORIO Y DE		216,000					216,000		216,000.00
2.1.3 1.1 5 CONTRIBUCIONES A ESSALUD		158,126					158,126		158,126.00
2.1.3 1.1 6 OTRAS CONTRIBUCIONES DEL		13,257					13,257		13,257.00
2.3 BIENES Y SERVICIOS		1,244,082					1,244,082		1,244,082.00
2.3.2 2.1 2 SERVICIO DE AGUA Y DESAGUE		5,000					5,000		5,000.00
2.3.2 7.1 1 CONSULTORIAS		404,814					404,814		404,814.00
2.3.2 7.2 1 CONSULTORIAS		600,000					600,000		600,000.00
2.3.2 8.1 1 CONTRATO ADMINISTRATIVO DE		220,000					220,000		220,000.00
2.3.2 8.1 2 CONTRIBUCIONES A ESSALUD DE C.A.S.		2,268					2,268		2,268.00
2.3.2 8.1 4 AGUINALDOS DE C.A.S.		12,000					12,000		12,000.00
2.5 OTROS GASTOS		124,205					124,205		124,205.00
2.5.4 3.1 1 IMPUESTOS		55,000					55,000		55,000.00
2.5.4 3.2 1 DERECHOS ADMINISTRATIVOS		24,000					24,000		24,000.00
2.5.5 2.1 99 OTRAS INDEMNIZACIONES Y		45,205					45,205		45,205.00
GASTOS DE CAPITAL		2,077,820					2,077,820		2,077,820.00
2.6 ADQUISICION DE ACTIVOS NO FINANCIEROS		2,077,820					2,077,820		2,077,820.00
2.6.3 2.1 1 MAQUINAS Y EQUIPOS		41,509					41,509		41,509.00
2.6.3 2.1 2 MOBILIARIO		6,413					6,413		6,413.00
2.6.3 2.3 1 EQUIPOS COMPUTACIONALES Y		350,000					350,000		350,000.00
2.6.8 1.2 1 ESTUDIO DE PREINVERSION		1,679,898					1,679,898		1,679,898.00
TOTAL RECURSOS DETERMINADOS		6,343,739					6,343,739		6,343,739.00
TOTAL GENERAL	220,244,487	21,343,739					241,588,226	981,144.72	240,607,081.28

(1) Solo para el tipo de Modificación 7 Reducciones de Marco

(2) No aplica para Gobiernos Locales, Mancomunidades Municipales, Institutos Viales Provinciales, Municipalidades de Centros Poblados y Sociedades de Beneficencia Pública



**DIRECTOR DE
PRESUPUESTO**

Firmado digitalmente por:
 TORRES VERGARAY Jose Luis
 FIR 10286551 hard
 Motivo: En señal de
 conformidad
 Fecha: 19/06/2019 16:45:38-0500



CONTADOR GENERAL

Firmado digitalmente por:
 RODRIGUEZ TABOADA Maritza
 Asuncion FIR 08048840 hard
 Motivo: MAT. N° 16374
 Fecha: 19/06/2019 17:23:19-0500



**DIRECTOR GENERAL
DE ADMINISTRACION**

Firmado digitalmente por:
 VASQUEZ MOTTA Anali
 Ysabel FIR 25701304 hard
 Motivo: En señal de
 conformidad
 Fecha: 19/06/2019 17:37:42-0500