

ESTADO DE EJECUCIÓN DEL PRESUPUESTO DE INGRESOS Y GASTOS
AL 30 DE JUNIO DE 2021
 (EN SOLES)

DEPARTAMENTO: 15 LIMA
 PROVINCIA : 01 LIMA
 ENTIDAD : 01 FONDO METROPOLITANO DE INVERSIONES DE LIMA [500235]


EP-1

RECURSOS PÚBLICOS	EJECUCIÓN INGRESOS	GASTOS PÚBLICOS	EJECUCIÓN GASTOS
2 RECURSOS DIRECTAMENTE RECAUDADOS		2 RECURSOS DIRECTAMENTE RECAUDADOS	
09 RECURSOS DIRECTAMENTE RECAUDADOS	24,480,785.11	09 RECURSOS DIRECTAMENTE RECAUDADOS	1,468,671.25
INGRESOS CORRIENTES	2,486,286.55	GASTOS CORRIENTES	1,303,387.09
1.3 VENTA DE BIENES Y SERVICIOS Y DERECHOS ADMINISTRATIVOS	575,124.68	2.1 PERSONAL Y OBLIGACIONES SOCIALES	166,378.90
1.5 OTROS INGRESOS	1,911,161.87	2.3 BIENES Y SERVICIOS	1,111,833.19
FINANCIAMIENTO	21,994,498.56	2.5 OTROS GASTOS	25,175.00
1.9 SALDOS DE BALANCE	21,994,498.56	GASTOS DE CAPITAL	165,284.16
		2.6 ADQUISICION DE ACTIVOS NO FINANCIEROS	165,284.16
TOTAL RECURSOS DIRECTAMENTE RECAUDADOS	24,480,785.11	TOTAL RECURSOS DIRECTAMENTE RECAUDADOS	1,468,671.25
4 DONACIONES Y TRANSFERENCIAS		4 DONACIONES Y TRANSFERENCIAS	
13 DONACIONES Y TRANSFERENCIAS	9,890,419.03	13 DONACIONES Y TRANSFERENCIAS	
TRANSFERENCIAS	9,890,419.03		
FINANCIAMIENTO	9,890,419.03		
1.9 SALDOS DE BALANCE	9,890,419.03		
TOTAL DONACIONES Y TRANSFERENCIAS	9,890,419.03	TOTAL DONACIONES Y TRANSFERENCIAS	
5 RECURSOS DETERMINADOS		5 RECURSOS DETERMINADOS	
08 IMPUESTOS MUNICIPALES	113,237,656.67	08 IMPUESTOS MUNICIPALES	17,040,583.51
INGRESOS CORRIENTES	8,848,178.30	GASTOS CORRIENTES	8,884,663.80
1.1 IMPUESTOS Y CONTRIBUCIONES OBLIGATORIAS	8,794,257.61	2.1 PERSONAL Y OBLIGACIONES SOCIALES	651,726.88
1.5 OTROS INGRESOS	53,920.69	2.3 BIENES Y SERVICIOS	8,007,502.28
FINANCIAMIENTO	104,389,478.37	2.5 OTROS GASTOS	225,434.64
1.9 SALDOS DE BALANCE	104,389,478.37	GASTOS DE CAPITAL	8,155,919.71
		2.6 ADQUISICION DE ACTIVOS NO FINANCIEROS	8,155,919.71
TOTAL RECURSOS DETERMINADOS	113,237,656.67	TOTAL RECURSOS DETERMINADOS	17,040,583.51
TOTAL GENERAL	147,608,860.81	TOTAL GENERAL	18,509,254.76


Los Ingresos y Gastos por Fuente de Financiamiento se adecuaron a las disposiciones vigentes para el periodo.

* De Fondos Públicos


** Bonos Soberanos

 **CONTADOR GENERAL**

JORGE ANTONIO
 PALOMINO ANTICONA
 DNI 41119980
 MAT. N° 31258
 11/08/2021 18:46:07

 **DIRECTOR GENERAL DE ADMINISTRACION**

CHRISTIAN MICHAEL
 PALACIOS FORTUNIC'
 DNI 08886206
 12/08/2021 16:23:27

 **TITULAR DE LA ENTIDAD**

JUAN PABLO
 DE LA GUERRA DE URIOSTE
 DNI 10222854
 13/08/2021 14:41:45

ESTADO DE EJECUCIÓN DEL PRESUPUESTO DE INGRESOS Y GASTOS
AL 30 DE JUNIO DE 2021
(EN SOLES)

DEPARTAMENTO: 15 LIMA
PROVINCIA : 01 LIMA
ENTIDAD : 01 FONDO METROPOLITANO DE INVERSIONES DE LIMA [500235]

ANEXO EP1
Por Tipo de Recurso

RECURSOS PÚBLICOS	EJECUCIÓN INGRESOS	GASTOS PÚBLICOS	EJECUCIÓN GASTOS
TOTAL GENERAL		TOTAL GENERAL	

Los Ingresos y Gastos por Fuente de Financiamiento se adecuaran a las disposiciones vigentes para el periodo.

* De Fondos Públicos

** Bonos Soberanos

ESTADO DE EJECUCIÓN DEL PRESUPUESTO DE INGRESOS Y GASTOS
AL 30 DE JUNIO DE 2021
 (EN SOLES)

DEPARTAMENTO: 15 LIMA
 PROVINCIA : 01 LIMA
 ENTIDAD : 01 FONDO METROPOLITANO DE INVERSIONES DE LIMA [500235]

ANEXO EP1
 Anexo por Tipo de Financiamiento y Tipo de Recurso

RECURSOS PÚBLICOS	EJECUCIÓN INGRESOS	GASTOS PÚBLICOS	EJECUCIÓN GASTOS
4 DONACIONES Y TRANSFERENCIAS	9,890,419.03	4 DONACIONES Y TRANSFERENCIAS	
13 DONACIONES Y TRANSFERENCIAS	9,890,419.03	13 DONACIONES Y TRANSFERENCIAS	
TRANSFERENCIAS	9,890,419.03		
13 TRANSFERENCIAS VARIOS	8,457,554.37		
FINANCIAMIENTO	8,457,554.37		
1.9 SALDOS DE BALANCE	8,457,554.37		
1.9.1 1.1 1 SALDOS DE BALANCE	8,457,554.37		
18 SUBCUENTA - TRANSFERENCIAS FINANCIERAS	1,432,864.66		
FINANCIAMIENTO	1,432,864.66		
1.9 SALDOS DE BALANCE	1,432,864.66		
1.9.1 1.1 1 SALDOS DE BALANCE	1,432,864.66		
TOTAL DONACIONES Y TRANSFERENCIAS	9,890,419.03	TOTAL DONACIONES Y TRANSFERENCIAS	
TOTAL GENERAL	9,890,419.03	TOTAL GENERAL	

Los Ingresos y Gastos por Fuente de Financiamiento se adecuaran a las disposiciones vigentes para el periodo.

* De Fondos Públicos

** Bonos Soberanos

PRESUPUESTO INSTITUCIONAL DE INGRESOS
AL 30 DE JUNIO DE 2021
 (EN SOLES)

PP1

DEPARTAMENTO: 15 LIMA
 PROVINCIA : 01 LIMA
 ENTIDAD : 01 FONDO METROPOLITANO DE INVERSIONES DE LIMA [500235]

CONCEPTOS	PRESUPUESTO INSTITUCIONAL DE APERTURA - PIA	MODIFICACIONES				PRESUPUESTO INSTITUCIONAL MODIFICADO - PIM
		CRÉDITOS SUPLEMENTARIOS	TRANSFERENCIAS INSTITUCIONALES	REESTRUCTURACIÓN DE FUENTES (2)	REDUCCIONES (1)	
2 RECURSOS DIRECTAMENTE RECAUDADOS						
09 RECURSOS DIRECTAMENTE RECAUDADOS						
INGRESOS CORRIENTES	6,258,327					6,258,327
1.3 VENTA DE BIENES Y SERVICIOS Y DERECHOS ADMINISTRATIVOS	1,795,837					1,795,837
1.5 OTROS INGRESOS	4,462,490					4,462,490
FINANCIAMIENTO	12,485,751					12,485,751
1.9 SALDOS DE BALANCE	12,485,751					12,485,751
TOTAL RECURSOS DIRECTAMENTE RECAUDADOS	18,744,078					18,744,078
5 RECURSOS DETERMINADOS						
08 IMPUESTOS MUNICIPALES						
INGRESOS CORRIENTES	195,685,257					195,685,257
1.1 IMPUESTOS Y CONTRIBUCIONES OBLIGATORIAS	195,685,257					195,685,257
FINANCIAMIENTO	98,478,248					98,478,248
1.9 SALDOS DE BALANCE	98,478,248					98,478,248
TOTAL RECURSOS DETERMINADOS	294,163,505					294,163,505
TOTAL GENERAL	312,907,583					312,907,583


Las Fuentes de Financiamiento y los conceptos del ingreso se adecuarán a los clasificadores vigentes para el período.

* De Fondos Públicos


** Bonos Soberanos

(1) Solo para el tipo de Modificación 7 Reducciones de Marco


(2) No aplica para Gobiernos Locales, Mancomunidades Municipales, Institutos Viales Provinciales, Municipalidades de Centros Poblados y Sociedades de Beneficencia Pública

 **DIRECTOR DE PRESUPUESTO**

JOSE LUIS TORRES VERGARAY
 DNI 10286551
 12/08/2021 15:12:28

 **DIRECTOR GENERAL DE ADMINISTRACION**

CHRISTIAN MICHAEL
 PALACIOS FORTUNIC'
 DNI 08886206
 12/08/2021 16:23:19

 **TITULAR DE LA ENTIDAD**

JUAN PABLO
 DE LA GUERRA DE URIOSTE
 DNI 10222854
 13/08/2021 14:41:37

PRESUPUESTO INSTITUCIONAL DE INGRESOS
AL 30 DE JUNIO 2021
 (EN SOLES)

ANEXO PP1

DEPARTAMENTO: 15 LIMA
 PROVINCIA : 01 LIMA
 ENTIDAD : 01 FONDO METROPOLITANO DE INVERSIONES DE LIMA [500235]

CONCEPTO	PRESUPUESTO INSTITUCIONAL DE APERTURA - PIA	MODIFICACIONES				PRESUPUESTO INSTITUCIONAL MODIFICADO - PIM	EJECUCION DE INGRESOS	VARIACION
		CRÉDITOS SUPLEMENTARIOS	TRANSFERENCIAS INSTITUCIONALES	REESTRUCTURACIÓN DE FUENTES (2)	REDUCCIONES (1)			
2 RECURSOS DIRECTAMENTE RECAUDADOS								
09 RECURSOS DIRECTAMENTE RECAUDADOS								
INGRESOS CORRIENTES	6,258,327					6,258,327	2,486,286.55	3,772,040.45
1.3 VENTA DE BIENES Y SERVICIOS Y	1,795,837					1,795,837	575,124.68	1,220,712.32
1.3.2 10.1 11 ACCESO A LA INFORMACION	11					11		11.00
1.3.3 5.1 1 EDIFICIOS E INSTALACIONES	1,795,826					1,795,826	575,124.68	1,220,701.32
1.5 OTROS INGRESOS	4,462,490					4,462,490	1,911,161.87	2,551,328.13
1.5.1 1.1 1 INTERESES POR DEPOSITOS	1,715,427					1,715,427	17,748.55	1,697,678.45
1.5.1 1.3 99 OTROS	35,340					35,340	138,070.42	(102,730.42)
1.5.2 2.1 99 OTRAS SANCIONES	29,650					29,650	110.00	29,540.00
1.5.5 1.4 99 OTROS INGRESOS DIVERSOS	2,682,073					2,682,073	1,755,232.90	926,840.10
FINANCIAMIENTO	12,485,751					12,485,751	21,994,498.56	(9,508,747.56)
1.9 SALDOS DE BALANCE	12,485,751					12,485,751	21,994,498.56	(9,508,747.56)
1.9.1 1.1 1 SALDOS DE BALANCE	12,485,751					12,485,751	21,994,498.56	(9,508,747.56)
TOTAL RECURSOS DIRECTAMENTE	18,744,078					18,744,078	24,480,785.11	(5,736,707.11)
4 DONACIONES Y TRANSFERENCIAS								
13 DONACIONES Y TRANSFERENCIAS								
FINANCIAMIENTO							9,890,419.03	(9,890,419.03)
1.9 SALDOS DE BALANCE							9,890,419.03	(9,890,419.03)
1.9.1 1.1 1 SALDOS DE BALANCE							9,890,419.03	(9,890,419.03)
TOTAL DONACIONES Y TRANSFERENCIAS							9,890,419.03	(9,890,419.03)
5 RECURSOS DETERMINADOS								
08 IMPUESTOS MUNICIPALES								
INGRESOS CORRIENTES	195,685,257					195,685,257	8,848,178.30	186,837,078.70
1.1 IMPUESTOS Y CONTRIBUCIONES	195,685,257					195,685,257	8,794,257.61	186,890,999.39
1.1.2 1.2 1 ALCABALA	195,685,257					195,685,257	8,794,257.61	186,890,999.39
1.5 OTROS INGRESOS							53,920.69	(53,920.69)
1.5.1 1.1 1 INTERESES POR DEPOSITOS							53,920.69	(53,920.69)
FINANCIAMIENTO	98,478,248					98,478,248	104,389,478.37	(5,911,230.37)
1.9 SALDOS DE BALANCE	98,478,248					98,478,248	104,389,478.37	(5,911,230.37)
1.9.1 1.1 1 SALDOS DE BALANCE	98,478,248					98,478,248	104,389,478.37	(5,911,230.37)
TOTAL RECURSOS DETERMINADOS	294,163,505					294,163,505	113,237,656.67	180,925,848.33
TOTAL GENERAL	312,907,583					312,907,583	147,608,860.81	165,298,722.19

PRESUPUESTO INSTITUCIONAL DE INGRESOS
AL 30 DE JUNIO 2021
(EN SOLES)

DEPARTAMENTO: 15 LIMA
PROVINCIA : 01 LIMA
ENTIDAD : 01 FONDO METROPOLITANO DE INVERSIONES DE LIMA [500235]

ANEXO PP1

Las Fuentes de Financiamiento y los conceptos del ingreso se adecuarán a los clasificadores vigentes para el periodo.

* De Fondos Públicos

** Bonos Soberanos

(1) Solo para el tipo de Modificación 7 Reducciones de Marco

(2) No aplica para Gobiernos Locales, Mancomunidades Municipales, Institutos Viales Provinciales, Municipalidades de Centros Poblados y Sociedades de Beneficencia Pública

PRESUPUESTO INSTITUCIONAL DE GASTOS
AL 30 DE JUNIO DE 2021
 (EN SOLES)

DEPARTAMENTO: 15 LIMA
 PROVINCIA : 01 LIMA
 ENTIDAD : 01 FONDO METROPOLITANO DE INVERSIONES DE LIMA [500235]

PP2

CONCEPTO	PRESUPUESTO INSTITUCIONAL DE APERTURA - PIA	MODIFICACIONES					PRESUPUESTO INSTITUCIONAL MODIFICADO - PIM
		CRÉDITOS SUPLEMENTARIOS	TRANSFERENCIAS INSTITUCIONALES	REESTRUCTURACIÓN DE FUENTES (2)	REDUCCIONES (1)	ANULACIONES Y HABILITACIONES	
2 RECURSOS DIRECTAMENTE RECAUDADOS							
09 RECURSOS DIRECTAMENTE RECAUDADOS							
GASTOS CORRIENTES	4,277,241						4,277,241
2.1 PERSONAL Y OBLIGACIONES SOCIALES	580,543						580,543
2.3 BIENES Y SERVICIOS	3,565,098					(31,176)	3,533,922
2.4 DONACIONES Y TRANSFERENCIAS	131,600						131,600
2.5 OTROS GASTOS						31,176	31,176
GASTOS DE CAPITAL	14,466,837						14,466,837
2.6 ADQUISICION DE ACTIVOS NO FINANCIEROS	14,466,837						14,466,837
TOTAL RECURSOS DIRECTAMENTE RECAUDADOS	18,744,078						18,744,078
5 RECURSOS DETERMINADOS							
08 IMPUESTOS MUNICIPALES							
GASTOS CORRIENTES	21,255,789					(51,187)	21,204,602
2.1 PERSONAL Y OBLIGACIONES SOCIALES	2,911,178						2,911,178
2.3 BIENES Y SERVICIOS	18,228,611					(160,623)	18,067,988
2.5 OTROS GASTOS	116,000					109,436	225,436
GASTOS DE CAPITAL	272,907,716					51,187	272,958,903
2.6 ADQUISICION DE ACTIVOS NO FINANCIEROS	272,907,716					51,187	272,958,903
TOTAL RECURSOS DETERMINADOS	294,163,505						294,163,505
TOTAL GENERAL	312,907,583						312,907,583


Las Fuentes de Financiamiento y los conceptos del gasto se adecuarán a los clasificadores vigentes para el período.

(1) Solo para el tipo de Modificación 7 Reducciones de Marco

(2) No aplica para Gobiernos Locales, Mancomunidades Municipales, Institutos Viales Provinciales, Municipalidades de Centros Poblados y Sociedades de Beneficencia Pública

 **DIRECTOR DE PRESUPUESTO**
 JOSE LUIS TORRES VERGARAY
 DNI 10286551
 12/08/2021 15:12:35

 **DIRECTOR GENERAL DE ADMINISTRACION**
 CHRISTIAN MICHAEL
 PALACIOS FORTUNIC'
 DNI 08886206
 12/08/2021 16:23:23

 **TITULAR DE LA ENTIDAD**
 JUAN PABLO
 DE LA GUERRA DE URIOSTE
 DNI 10222854
 13/08/2021 14:41:42

PRESUPUESTO INSTITUCIONAL DE GASTOS
AL 30 DE JUNIO DE 2021
 (EN SOLES)

DEPARTAMENTO: 15 LIMA
 PROVINCIA : 01 LIMA
 ENTIDAD : 01 FONDO METROPOLITANO DE INVERSIONES DE LIMA [500235]

ANEXO PP2

CONCEPTO	PRESUPUESTO INSTITUCIONAL DE APERTURA - PIA	MODIFICACIONES					PRESUPUESTO INSTITUCIONAL MODIFICADO - PIM	EJECUCION DE GASTOS	VARIACION
		CRÉDITOS SUPLEMENTARIOS	TRANSFERENCIAS INSTITUCIONALES	REESTRUCTURACIÓN DE FUENTES (2)	REDUCCIONES (1)	ANULACIONES Y HABILITACIONES			
2 RECURSOS DIRECTAMENTE RECAUDADOS									
09 RECURSOS DIRECTAMENTE RECAUDADOS									
GASTOS CORRIENTES	4,277,241						4,277,241	1,303,387.09	2,973,853.91
2.1 PERSONAL Y OBLIGACIONES SOCIALES	580,543						580,543	166,378.90	414,164.10
2.1.1 1.1 4 PERSONAL CON CONTRATO A PLAZO	352,296						352,296	125,092.62	227,203.38
2.1.1 1.2 99 OTRAS RETRIBUCIONES Y	5,030						5,030		5,030.00
2.1.1 9.1 1 GRATIFICACIONES	55,882						55,882		55,882.00
2.1.1 9.1 3 BONIFICACION POR ESCOLARIDAD	26,092						26,092	19,092.00	7,000.00
2.1.1 9.2 1 COMPENSACION POR TIEMPO DE	32,454						32,454	11,492.80	20,961.20
2.1.1 9.3 2 BONIFICACION ADICIONAL POR	5,212						5,212		5,212.00
2.1.1 9.3 99 OTRAS OCASIONALES	3,300						3,300		3,300.00
2.1.2 1.1 1 UNIFORME PERSONAL ADMINISTRATIVO	47,934						47,934		47,934.00
2.1.2 1.1 99 OTRAS RETRIBUCIONES EN ESPECIE	18,640						18,640		18,640.00
2.1.3 1.1 5 CONTRIBUCIONES A ESSALUD	30,180						30,180	10,701.48	19,478.52
2.1.3 1.1 6 OTRAS CONTRIBUCIONES DEL	3,523						3,523		3,523.00
2.3 BIENES Y SERVICIOS	3,565,098					(31,176)	3,533,922	1,111,833.19	2,422,088.81
2.3.1 3.1 1 COMBUSTIBLES Y CARBURANTES	11,997						11,997	11,492.61	504.39
2.3.1 5.1 1 REPUESTOS Y ACCESORIOS	53					482	535		535.00
2.3.1 5.1 2 PAPELERIA EN GENERAL, UTILES Y	22,927						22,927		22,927.00
2.3.1 5.3 1 ASEO, LIMPIEZA Y TOCADOR	34,102					(27,981)	6,121		6,121.00
2.3.1 5.4 1 ELECTRICIDAD, ILUMINACION Y	120						120		120.00
2.3.1 6.1 4 DE SEGURIDAD	14,666						14,666		14,666.00
2.3.1 6.1 99 OTROS ACCESORIOS Y REPUESTOS	480					1,652	2,132	1,225.00	907.00
2.3.1 7.1 1 ENSERES						847	847	846.72	0.28
2.3.1 8.1 99 OTROS PRODUCTOS SIMILARES						25,000	25,000	12,450.00	12,550.00
2.3.1 8.2 1 MATERIAL, INSUMOS, INSTRUMENTAL Y	8,188						8,188		8,188.00
2.3.1 99.1 3 LIBROS, DIARIOS, REVISTAS Y OTROS	134						134		134.00
2.3.1 99.1 99 OTROS BIENES	275						275		275.00
2.3.2 2.1 1 SERVICIO DE SUMINISTRO DE ENERGIA	7,200						7,200		7,200.00
2.3.2 2.1 2 SERVICIO DE AGUA Y DESAGUE	5,760						5,760		5,760.00
2.3.2 2.2 1 SERVICIO DE TELEFONIA MOVIL	14,400						14,400		14,400.00
2.3.2 2.2 2 SERVICIO DE TELEFONIA FIJA	2,400						2,400		2,400.00
2.3.2 2.2 3 SERVICIO DE INTERNET	8,400						8,400		8,400.00
2.3.2 2.3 99 OTROS SERVICIOS DE COMUNICACION	1,200						1,200		1,200.00
2.3.2 3.1 1 SERVICIOS DE LIMPIEZA E HIGIENE	48,000					(48,000)			
2.3.2 3.1 2 SERVICIOS DE SEGURIDAD Y VIGILANCIA	72,276					(25,200)	47,076	21,666.66	25,409.34
2.3.2 4.5 1 DE VEHICULOS	24,000						24,000	7,667.48	16,332.52

PRESUPUESTO INSTITUCIONAL DE GASTOS
AL 30 DE JUNIO DE 2021
 (EN SOLES)

DEPARTAMENTO: 15 LIMA
 PROVINCIA : 01 LIMA
 ENTIDAD : 01 FONDO METROPOLITANO DE INVERSIONES DE LIMA [500235]

ANEXO PP2

CONCEPTO	PRESUPUESTO INSTITUCIONAL DE APERTURA - PIA	MODIFICACIONES					PRESUPUESTO INSTITUCIONAL MODIFICADO - PIM	EJECUCION DE GASTOS	VARIACION
		CRÉDITOS SUPLEMENTARIOS	TRANSFERENCIAS INSTITUCIONALES	REESTRUCTURACIÓN DE FUENTES (2)	REDUCCIONES (1)	ANULACIONES Y HABILITACIONES			
2.3.2.5.1.1 DE EDIFICIOS Y ESTRUCTURAS	295,200					6,592	301,792		301,792.00
2.3.2.5.1.4 DE MAQUINARIAS Y EQUIPOS						10,794	10,794		10,794.00
2.3.2.5.1.99 DE OTROS BIENES Y ACTIVOS	195,500					(193,192)	2,308		2,308.00
2.3.2.6.1.1 GASTOS LEGALES Y JUDICIALES						23,316	23,316	9,000.00	14,316.00
2.3.2.6.3.1 SEGURO DE VIDA	21,387						21,387	7,559.09	13,827.91
2.3.2.6.3.2 SEGURO DE VEHICULOS	2,919						2,919		2,919.00
2.3.2.6.3.99 OTROS SEGUROS DE BIENES MUEBLES	24,300						24,300		24,300.00
2.3.2.7.1.1 CONSULTORIAS	850,000					(107,206)	742,794		742,794.00
2.3.2.7.5.2 PROPINAS PARA PRACTICANTES						23,580	23,580		23,580.00
2.3.2.7.5.8 CONTRIBUCIONES A LOS SEGUROS DE						2,640	2,640	239.96	2,400.04
2.3.2.7.11.6 SERVICIO DE IMPRESIONES,	228						228		228.00
2.3.2.7.11.99 SERVICIOS DIVERSOS						50,400	50,400	24,570.00	25,830.00
2.3.2.7.13.98 OTROS SERVICIOS TÉCNICOS Y						54,000	54,000		54,000.00
2.3.2.7.14.5 ASESORÍA Y/O DEFENSA LEGAL PARA						171,100	171,100	85,550.00	85,550.00
2.3.2.8.1.1 CONTRATO ADMINISTRATIVO DE	1,474,900						1,474,900	601,266.67	873,633.33
2.3.2.8.1.2 CONTRIBUCIONES A ESSALUD DE C.A.S.	42,786						42,786	16,839.00	25,947.00
2.3.2.8.1.4 AGUINALDOS DE C.A.S.	10,800						10,800		10,800.00
2.3.2.9.1.1 LOCACIÓN DE SERVICIOS REALIZADOS	370,500						370,500	311,460.00	59,040.00
2.4 DONACIONES Y TRANSFERENCIAS	131,600						131,600		131,600.00
2.4.1.3.1.1 A OTRAS UNIDADES DEL GOBIERNO	131,600						131,600		131,600.00
2.5 OTROS GASTOS						31,176	31,176	25,175.00	6,001.00
2.5.4.3.1.1 IMPUESTOS						4,595	4,595	4,594.70	0.30
2.5.4.3.2.1 DERECHOS ADMINISTRATIVOS						26,581	26,581	20,580.30	6,000.70
GASTOS DE CAPITAL	14,466,837						14,466,837	165,284.16	14,301,552.84
2.6 ADQUISICION DE ACTIVOS NO FINANCIEROS	14,466,837						14,466,837	165,284.16	14,301,552.84
2.6.2.3.2.3 COSTO DE CONSTRUCCION POR	6,838,844					4,034,016	10,872,860		10,872,860.00
2.6.3.1.1.2 PARA TRANSPORTE AEREO	27,000					24,662	51,662	42,461.44	9,200.56
2.6.3.2.1.1 MAQUINAS Y EQUIPOS	2,709					6,765	9,474	9,222.44	251.56
2.6.3.2.1.2 MOBILIARIO	8,000					38,916	46,916	33,907.50	13,008.50
2.6.3.2.3.1 EQUIPOS COMPUTACIONALES Y	234,017					(27,846)	206,171		206,171.00
2.6.3.2.3.3 EQUIPOS DE TELECOMUNICACIONES	1,672					9,876	11,548	10,360.00	1,188.00
2.6.3.2.9.2 ASEO, LIMPIEZA Y COCINA	2,800						2,800		2,800.00
2.6.3.2.9.5 EQUIPOS E INSTRUMENTOS DE	84,000					(34,000)	50,000		50,000.00
2.6.3.2.9.99 MAQUINARIAS, EQUIPOS Y MOBILIARIOS	2,550						2,550	2,114.78	435.22
2.6.5.1.1.1 TERRENOS URBANOS						2,025,597	2,025,597		2,025,597.00
2.6.6.1.3.2 SOFTWARES	12,000					(4,635)	7,365	4,998.00	2,367.00
2.6.6.1.3.99 OTROS ACTIVOS INTANGIBLES						153,411	153,411	10,920.00	142,491.00

PRESUPUESTO INSTITUCIONAL DE GASTOS
AL 30 DE JUNIO DE 2021
 (EN SOLES)

DEPARTAMENTO: 15 LIMA
 PROVINCIA : 01 LIMA
 ENTIDAD : 01 FONDO METROPOLITANO DE INVERSIONES DE LIMA [500235]

ANEXO PP2

CONCEPTO	PRESUPUESTO INSTITUCIONAL DE APERTURA - PIA	MODIFICACIONES					PRESUPUESTO INSTITUCIONAL MODIFICADO - PIM	EJECUCION DE GASTOS	VARIACION
		CRÉDITOS SUPLEMENTARIOS	TRANSFERENCIAS INSTITUCIONALES	REESTRUCTURACIÓN DE FUENTES (2)	REDUCCIONES (1)	ANULACIONES Y HABILITACIONES			
2.6.8 1.2 1 ESTUDIO DE PREINVERSION	7,253,245					(6,668,011)	585,234		585,234.00
2.6.8 1.3 1 ELABORACION DE EXPEDIENTES						24,000	24,000	21,300.00	2,700.00
2.6.8 1.4 2 GASTO POR LA COMPRA DE BIENES						28,600	28,600		28,600.00
2.6.8 1.4 3 GASTO POR LA CONTRATACION DE						388,649	388,649	30,000.00	358,649.00
TOTAL RECURSOS DIRECTAMENTE RECAUDADOS	18,744,078						18,744,078	1,468,671.25	17,275,406.75
5 RECURSOS DETERMINADOS									
08 IMPUESTOS MUNICIPALES									
GASTOS CORRIENTES	21,255,789					(51,187)	21,204,602	8,884,663.80	12,319,938.20
2.1 PERSONAL Y OBLIGACIONES SOCIALES	2,911,178						2,911,178	651,726.88	2,259,451.12
2.1.1 1.1 4 PERSONAL CON CONTRATO A PLAZO	1,851,744						1,851,744	410,053.95	1,441,690.05
2.1.1 1.2 99 OTRAS RETRIBUCIONES Y	26,756						26,756		26,756.00
2.1.1 9.1 1 GRATIFICACIONES	297,282						297,282		297,282.00
2.1.1 9.1 3 BONIFICACION POR ESCOLARIDAD	138,396						138,396	64,048.00	74,348.00
2.1.1 9.2 1 COMPENSACION POR TIEMPO DE	172,372						172,372	37,823.97	134,548.03
2.1.1 9.3 2 BONIFICACION ADICIONAL POR	16,374						16,374		16,374.00
2.1.1 9.3 99 OTRAS OCASIONALES	13,200						13,200		13,200.00
2.1.1 10.1 1 DIETAS DE DIRECTORIO Y DE	216,000						216,000	105,000.00	111,000.00
2.1.3 1.1 5 CONTRIBUCIONES A ESSALUD	160,536						160,536	34,800.96	125,735.04
2.1.3 1.1 6 OTRAS CONTRIBUCIONES DEL	18,518						18,518		18,518.00
2.3 BIENES Y SERVICIOS	18,228,611					(160,623)	18,067,988	8,007,502.28	10,060,485.72
2.3.1 1.1 1 ALIMENTOS Y BEBIDAS PARA CONSUMO	39,919						39,919	2,434.21	37,484.79
2.3.1 3.1 1 COMBUSTIBLES Y CARBURANTES	51,348						51,348	32,940.82	18,407.18
2.3.1 5.1 1 REPUESTOS Y ACCESORIOS	344					4,439	4,783		4,783.00
2.3.1 5.1 2 PAPELERIA EN GENERAL, UTILES Y	282,417					(149,283)	133,134	15,893.51	117,240.49
2.3.1 5.3 1 ASEO, LIMPIEZA Y TOCADOR	217,048					(179,224)	37,824	15,204.73	22,619.27
2.3.1 5.4 1 ELECTRICIDAD, ILUMINACION Y	106						106		106.00
2.3.1 6.1 1 DE VEHICULOS	36,987						36,987		36,987.00
2.3.1 6.1 4 DE SEGURIDAD	29,297						29,297	10,338.48	18,958.52
2.3.1 8.2 1 MATERIAL, INSUMOS, INSTRUMENTAL Y	85,716					(32,716)	53,000	14,666.67	38,333.33
2.3.1 99.1 1 HERRAMIENTAS	644						644		644.00
2.3.1 99.1 3 LIBROS, DIARIOS, REVISTAS Y OTROS	4,073						4,073	2,787.71	1,285.29
2.3.1 99.1 99 OTROS BIENES	12,696					60,856	73,552	15,422.14	58,129.86
2.3.2 1.2 99 OTROS GASTOS						34,000	34,000	3,893.12	30,106.88
2.3.2 2.1 1 SERVICIO DE SUMINISTRO DE ENERGIA	28,800						28,800	3,559.00	25,241.00
2.3.2 2.1 2 SERVICIO DE AGUA Y DESAGUE	23,040						23,040	1,740.40	21,299.60
2.3.2 2.2 1 SERVICIO DE TELEFONIA MOVIL	57,600					49,649	107,249	8,847.20	98,401.80
2.3.2 2.2 2 SERVICIO DE TELEFONIA FIJA	9,600					6,820	16,420	3,100.00	13,320.00

PRESUPUESTO INSTITUCIONAL DE GASTOS
AL 30 DE JUNIO DE 2021
 (EN SOLES)

DEPARTAMENTO: 15 LIMA
 PROVINCIA : 01 LIMA
 ENTIDAD : 01 FONDO METROPOLITANO DE INVERSIONES DE LIMA [500235]

ANEXO PP2

CONCEPTO	PRESUPUESTO INSTITUCIONAL DE APERTURA - PIA	MODIFICACIONES					PRESUPUESTO INSTITUCIONAL MODIFICADO - PIM	EJECUCION DE GASTOS	VARIACION
		CRÉDITOS SUPLEMENTARIOS	TRANSFERENCIAS INSTITUCIONALES	REESTRUCTURACIÓN DE FUENTES (2)	REDUCCIONES (1)	ANULACIONES Y HABILITACIONES			
2.3.2.2.2.3 SERVICIO DE INTERNET	33,600					14,065	47,665	22,916.65	24,748.35
2.3.2.2.3.99 OTROS SERVICIOS DE COMUNICACION	4,800						4,800		4,800.00
2.3.2.2.5.1 DIFUSIÓN EN EL DIARIO OFICIAL	16,500						16,500	4,075.07	12,424.93
2.3.2.3.1.1 SERVICIOS DE LIMPIEZA E HIGIENE	192,000					(49,649)	142,351	10,290.20	132,060.80
2.3.2.3.1.2 SERVICIOS DE SEGURIDAD Y VIGILANCIA	201,600					87,491	289,091	111,000.00	178,091.00
2.3.2.4.2.1 DE EDIFICACIONES, OFICINAS Y	10,800					66,100	76,900	51,190.41	25,709.59
2.3.2.4.5.1 DE VEHICULOS	96,000						96,000	37,085.16	58,914.84
2.3.2.4.7.1 DE MAQUINARIAS Y EQUIPOS	33,000					17,806	50,806	8,243.60	42,562.40
2.3.2.5.1.1 DE EDIFICIOS Y ESTRUCTURAS	1,180,800						1,180,800	741,295.62	439,504.38
2.3.2.5.1.4 DE MAQUINARIAS Y EQUIPOS						10,204	10,204		10,204.00
2.3.2.5.1.99 DE OTROS BIENES Y ACTIVOS						28,500	28,500	2,718.72	25,781.28
2.3.2.6.1.2 GASTOS NOTARIALES	31,400					(4,100)	27,300	2,330.00	24,970.00
2.3.2.6.2.1 CARGOS BANCARIOS						15,000	15,000	1,841.20	13,158.80
2.3.2.6.3.1 SEGURO DE VIDA	30,229						30,229	5,931.98	24,297.02
2.3.2.6.3.2 SEGURO DE VEHICULOS	11,675						11,675		11,675.00
2.3.2.6.3.3 SEGURO OBLIGATORIO ACCIDENTES DE	1,356					264	1,620		1,620.00
2.3.2.6.3.99 OTROS SEGUROS DE BIENES MUEBLES	97,195						97,195		97,195.00
2.3.2.7.1.1 CONSULTORIAS	300,000					(300,000)			
2.3.2.7.1.99 OTROS SERVICIOS SIMILARES	42,000					12,443	54,443	29,500.00	24,943.00
2.3.2.7.2.1 CONSULTORIAS	210,000					(202,567)	7,433		7,433.00
2.3.2.7.3.1 REALIZADO POR PERSONAS JURIDICAS						220,450	220,450		220,450.00
2.3.2.7.4.99 OTROS SERVICIOS DE INFORMATICA	20,000					630,154	650,154	618,852.61	31,301.39
2.3.2.7.5.2 PROPINAS PARA PRACTICANTES	101,522						101,522	11,151.96	90,370.04
2.3.2.7.10.1 SEMINARIOS ,TALLERES Y SIMILARES						43,000	43,000		43,000.00
2.3.2.7.11.3 SERVICIOS RELACIONADOS CON	1,200						1,200		1,200.00
2.3.2.7.11.5 SERVICIOS DE ALIMENTACION DE	21,000						21,000		21,000.00
2.3.2.7.11.6 SERVICIO DE IMPRESIONES,	37,950					450	38,400	18,550.02	19,849.98
2.3.2.7.11.99 SERVICIOS DIVERSOS	582,544					(467,256)	115,288	43,121.33	72,166.67
2.3.2.7.13.5 ASESORÍA Y/O DEFENSA LEGAL PARA						56,050	56,050	7,965.00	48,085.00
2.3.2.7.13.9 SERVICIOS DE AUDITORIAS	18,400					(10,000)	8,400		8,400.00
2.3.2.7.14.5 ASESORÍA Y/O DEFENSA LEGAL PARA									
2.3.2.8.1.1 CONTRATO ADMINISTRATIVO DE	10,913,600					(3,273,996)	7,639,604	3,512,995.14	4,126,608.86
2.3.2.8.1.2 CONTRIBUCIONES A ESSALUD DE C.A.S.	185,021					21,396	206,417	103,849.13	102,567.87
2.3.2.8.1.4 AGUINALDOS DE C.A.S.	48,384					12,600	60,984	300.00	60,684.00
2.3.2.8.1.5 VACACIONES TRUNCAS DE C.A.S.						273,996	273,996	236,220.49	37,775.51
2.3.2.9.1.1 LOCACIÓN DE SERVICIOS REALIZADOS	2,926,400					2,842,435	5,768,835	2,295,250.00	3,473,585.00
2.5 OTROS GASTOS	116,000					109,436	225,436	225,434.64	1.36

PRESUPUESTO INSTITUCIONAL DE GASTOS
AL 30 DE JUNIO DE 2021
 (EN SOLES)

DEPARTAMENTO: 15 LIMA
 PROVINCIA : 01 LIMA
 ENTIDAD : 01 FONDO METROPOLITANO DE INVERSIONES DE LIMA [500235]

ANEXO PP2

CONCEPTO	PRESUPUESTO INSTITUCIONAL DE APERTURA - PIA	MODIFICACIONES					PRESUPUESTO INSTITUCIONAL MODIFICADO - PIM	EJECUCION DE GASTOS	VARIACION
		CRÉDITOS SUPLEMENTARIOS	TRANSFERENCIAS INSTITUCIONALES	REESTRUCTURACIÓN DE FUENTES (2)	REDUCCIONES (1)	ANULACIONES Y HABILITACIONES			
2.5.4.3.1.1 IMPUESTOS	110,000					108,641	218,641	218,640.48	0.52
2.5.4.3.2.1 DERECHOS ADMINISTRATIVOS	6,000					795	6,795	6,794.16	0.84
GASTOS DE CAPITAL	272,907,716					51,187	272,958,903	8,155,919.71	264,802,983.29
2.6 ADQUISICION DE ACTIVOS NO FINANCIEROS	272,907,716					51,187	272,958,903	8,155,919.71	264,802,983.29
2.6.2.2.4.2 COSTO DE CONSTRUCCION POR						2,669,372	2,669,372		2,669,372.00
2.6.2.3.2.3 COSTO DE CONSTRUCCION POR	86,532,445					(28,736,767)	57,795,678		57,795,678.00
2.6.2.3.3.3 COSTO DE CONSTRUCCION POR						5,210,161	5,210,161		5,210,161.00
2.6.2.3.6.2 COSTO DE CONSTRUCCION POR	147,225					15,916,887	16,064,112	5,371,198.91	10,692,913.09
2.6.3.1.1.1 PARA TRANSPORTE TERRESTRE						208,942	208,942		208,942.00
2.6.3.2.1.2 MOBILIARIO						121,516	121,516	8,115.34	113,400.66
2.6.3.2.3.1 EQUIPOS COMPUTACIONALES Y						1,597,201	1,597,201	618,957.00	978,244.00
2.6.3.2.3.2 EQUIPOS DE COMUNICACIONES PARA						158,477	158,477	158,476.98	0.02
2.6.3.2.3.3 EQUIPOS DE TELECOMUNICACIONES						32,463	32,463	25,812.48	6,650.52
2.6.3.2.9.4 ELECTRICIDAD Y ELECTRONICA						14,778	14,778	14,777.22	0.78
2.6.3.2.9.99 MAQUINARIAS, EQUIPOS Y MOBILIARIOS						1,806,337	1,806,337		1,806,337.00
2.6.6.1.3.2 SOFTWARES						408,500	408,500	4,998.00	403,502.00
2.6.6.1.3.99 OTROS ACTIVOS INTANGIBLES						82,036	82,036		82,036.00
2.6.8.1.2.1 ESTUDIO DE PREINVERSION	178,892,696					(1,994,141)	176,898,555	40,300.00	176,858,255.00
2.6.8.1.3.1 ELABORACION DE EXPEDIENTES	732,021					2,258,543	2,990,564	409,273.00	2,581,291.00
2.6.8.1.4.3 GASTO POR LA CONTRATACION DE	6,603,329					(129,870)	6,473,459	1,077,258.78	5,396,200.22
2.6.8.1.4.99 OTROS GASTOS						426,752	426,752	426,752.00	
TOTAL RECURSOS DETERMINADOS	294,163,505						294,163,505	17,040,583.51	277,122,921.49
TOTAL GENERAL	312,907,583						312,907,583	18,509,254.76	294,398,328.24

Las Fuentes de Financiamiento y los conceptos del gasto se adecuarán a los clasificadores vigentes para el período.

(1) Solo para el tipo de Modificación 7 Reducciones de Marco

(2) No aplica para Gobiernos Locales, Mancomunidades Municipales, Institutos Viales Provinciales, Municipalidades de Centros Poblados y Sociedades de Beneficencia Pública