

ESTADO DE EJECUCIÓN DEL PRESUPUESTO DE INGRESOS Y GASTOS
AL 31 DE MARZO DE 2022
 (EN SOLES)

DEPARTAMENTO: 15 LIMA
 PROVINCIA : 01 LIMA
 ENTIDAD : 01 FONDO METROPOLITANO DE INVERSIONES DE LIMA [500235]


EP-1

RECURSOS PÚBLICOS	EJECUCIÓN INGRESOS	GASTOS PÚBLICOS	EJECUCIÓN GASTOS
2 RECURSOS DIRECTAMENTE RECAUDADOS		2 RECURSOS DIRECTAMENTE RECAUDADOS	
09 RECURSOS DIRECTAMENTE RECAUDADOS	15,361,317.29	09 RECURSOS DIRECTAMENTE RECAUDADOS	1,609,098.07
INGRESOS CORRIENTES	954,174.38	GASTOS CORRIENTES	519,457.96
1.3 VENTA DE BIENES Y SERVICIOS Y DERECHOS ADMINISTRATIVOS	301,608.82	2.1 PERSONAL Y OBLIGACIONES SOCIALES	87,238.10
1.5 OTROS INGRESOS	652,565.56	2.3 BIENES Y SERVICIOS	432,219.86
FINANCIAMIENTO	14,407,142.91	GASTOS DE CAPITAL	1,089,640.11
1.9 SALDOS DE BALANCE	14,407,142.91	2.6 ADQUISICION DE ACTIVOS NO FINANCIEROS	1,089,640.11
TOTAL RECURSOS DIRECTAMENTE RECAUDADOS	15,361,317.29	TOTAL RECURSOS DIRECTAMENTE RECAUDADOS	1,609,098.07
4 DONACIONES Y TRANSFERENCIAS		4 DONACIONES Y TRANSFERENCIAS	
13 DONACIONES Y TRANSFERENCIAS	9,905,792.42	13 DONACIONES Y TRANSFERENCIAS	208,941.59
FINANCIAMIENTO	9,905,792.42	GASTOS DE CAPITAL	208,941.59
1.9 SALDOS DE BALANCE	9,905,792.42	2.6 ADQUISICION DE ACTIVOS NO FINANCIEROS	208,941.59
TOTAL DONACIONES Y TRANSFERENCIAS	9,905,792.42	TOTAL DONACIONES Y TRANSFERENCIAS	208,941.59
5 RECURSOS DETERMINADOS		5 RECURSOS DETERMINADOS	
08 IMPUESTOS MUNICIPALES	91,177,758.56	08 IMPUESTOS MUNICIPALES	36,553,374.89
INGRESOS CORRIENTES	33,276,463.51	GASTOS CORRIENTES	5,176,789.37
1.1 IMPUESTOS Y CONTRIBUCIONES OBLIGATORIAS	33,263,725.29	2.1 PERSONAL Y OBLIGACIONES SOCIALES	354,810.22
1.5 OTROS INGRESOS	12,738.22	2.3 BIENES Y SERVICIOS	4,429,799.44
FINANCIAMIENTO	57,901,295.05	2.4 DONACIONES Y TRANSFERENCIAS	50,749.00
1.9 SALDOS DE BALANCE	57,901,295.05	2.5 OTROS GASTOS	341,430.71
		GASTOS DE CAPITAL	31,376,585.52
		2.6 ADQUISICION DE ACTIVOS NO FINANCIEROS	31,376,585.52
TOTAL RECURSOS DETERMINADOS	91,177,758.56	TOTAL RECURSOS DETERMINADOS	36,553,374.89
TOTAL GENERAL	116,444,868.27	TOTAL GENERAL	38,371,414.55


Los Ingresos y Gastos por Fuente de Financiamiento se adecuaron a las disposiciones vigentes para el periodo.

* De Fondos Públicos


** Bonos Soberanos

 **CONTADOR GENERAL**

JORGE ANTONIO
 PALOMINO ANTICONA
 DNI 41119980
 MAT. N° 31258
 20/05/2022 11:15:26

 **DIRECTOR GENERAL DE ADMINISTRACION**

NEAL MARTIN MAURA GONZALES
 DNI 07759736
 20/05/2022 11:54:05

 **TITULAR DE LA ENTIDAD**

JUAN PABLO
 DE LA GUERRA DE URIOSTE
 DNI 10222854
 20/05/2022 16:12:38

PRESUPUESTO INSTITUCIONAL DE INGRESOS
AL 31 DE MARZO DE 2022
 (EN SOLES)

PP1

DEPARTAMENTO: 15 LIMA
 PROVINCIA : 01 LIMA
 ENTIDAD : 01 FONDO METROPOLITANO DE INVERSIONES DE LIMA [500235]

CONCEPTOS	PRESUPUESTO INSTITUCIONAL DE APERTURA - PIA	MODIFICACIONES				PRESUPUESTO INSTITUCIONAL MODIFICADO - PIM
		CRÉDITOS SUPLEMENTARIOS	TRANSFERENCIAS INSTITUCIONALES	REESTRUCTURACIÓN DE FUENTES (2)	REDUCCIONES (1)	
2 RECURSOS DIRECTAMENTE RECAUDADOS						
09 RECURSOS DIRECTAMENTE RECAUDADOS						
INGRESOS CORRIENTES	5,672,453					5,672,453
1.3 VENTA DE BIENES Y SERVICIOS Y DERECHOS ADMINISTRATIVOS	1,103,944					1,103,944
1.5 OTROS INGRESOS	4,568,509					4,568,509
FINANCIAMIENTO	1,300,562					1,300,562
1.9 SALDOS DE BALANCE	1,300,562					1,300,562
TOTAL RECURSOS DIRECTAMENTE RECAUDADOS	6,973,015					6,973,015
4 DONACIONES Y TRANSFERENCIAS						
13 DONACIONES Y TRANSFERENCIAS						
FINANCIAMIENTO		9,703,271				9,703,271
1.9 SALDOS DE BALANCE		9,703,271				9,703,271
TOTAL DONACIONES Y TRANSFERENCIAS		9,703,271				9,703,271
5 RECURSOS DETERMINADOS						
08 IMPUESTOS MUNICIPALES						
INGRESOS CORRIENTES	201,035,006	18,000,000				219,035,006
1.1 IMPUESTOS Y CONTRIBUCIONES OBLIGATORIAS	201,035,006	18,000,000				219,035,006
FINANCIAMIENTO	57,873,489					57,873,489
1.9 SALDOS DE BALANCE	57,873,489					57,873,489
TOTAL RECURSOS DETERMINADOS	258,908,495	18,000,000				276,908,495
TOTAL GENERAL	265,881,510	27,703,271				293,584,781

Las Fuentes de Financiamiento y los conceptos del ingreso se adecuarán a los clasificadores vigentes para el período.

* De Fondos Públicos


** Bonos Soberanos

(1) Solo para el tipo de Modificación 7 Reducciones de Marco

(2) No aplica para Gobiernos Locales, Mancomunidades Municipales, Institutos Viales Provinciales, Municipalidades de Centros Poblados y Sociedades de Beneficencia Pública

 **DIRECTOR DE PRESUPUESTO**
 JOSE LUIS TORRES VERGARAY
 DNI 10286551
 20/05/2022 11:59:16

 **DIRECTOR GENERAL DE ADMINISTRACION**
 NEAL MARTIN MAURA GONZALES
 DNI 07759736
 20/05/2022 12:00:20

 **TITULAR DE LA ENTIDAD**
 JUAN PABLO
 DE LA GUERRA DE URIOSTE
 DNI 10222854
 20/05/2022 16:12:32

**PRESUPUESTO INSTITUCIONAL DE GASTOS
 AL 31 DE MARZO DE 2022
 (EN SOLES)**

DEPARTAMENTO: 15 LIMA
 PROVINCIA : 01 LIMA
 ENTIDAD : 01 FONDO METROPOLITANO DE INVERSIONES DE LIMA [500235]

PP2


CONCEPTO	PRESUPUESTO INSTITUCIONAL DE APERTURA - PIA	MODIFICACIONES					PRESUPUESTO INSTITUCIONAL MODIFICADO - PIM
		CRÉDITOS SUPLEMENTARIOS	TRANSFERENCIAS INSTITUCIONALES	REESTRUCTURACIÓN DE FUENTES (2)	REDUCCIONES (1)	ANULACIONES Y HABILITACIONES	
2 RECURSOS DIRECTAMENTE RECAUDADOS							
09 RECURSOS DIRECTAMENTE RECAUDADOS							
GASTOS CORRIENTES	3,827,135						3,827,135
2.1 PERSONAL Y OBLIGACIONES SOCIALES	516,864						516,864
2.3 BIENES Y SERVICIOS	3,310,271						3,310,271
GASTOS DE CAPITAL	3,145,880						3,145,880
2.6 ADQUISICION DE ACTIVOS NO FINANCIEROS	3,145,880						3,145,880
TOTAL RECURSOS DIRECTAMENTE RECAUDADOS	6,973,015						6,973,015
4 DONACIONES Y TRANSFERENCIAS							
13 DONACIONES Y TRANSFERENCIAS							
GASTOS DE CAPITAL		9,703,271					9,703,271
2.6 ADQUISICION DE ACTIVOS NO FINANCIEROS		9,703,271					9,703,271
TOTAL DONACIONES Y TRANSFERENCIAS		9,703,271					9,703,271
5 RECURSOS DETERMINADOS							
08 IMPUESTOS MUNICIPALES							
GASTOS CORRIENTES	22,634,506						22,634,506
2.1 PERSONAL Y OBLIGACIONES SOCIALES	2,768,722					7,040	2,775,762
2.3 BIENES Y SERVICIOS	19,177,317					(7,040)	19,170,277
2.4 DONACIONES Y TRANSFERENCIAS	131,600						131,600
2.5 OTROS GASTOS	556,867						556,867
GASTOS DE CAPITAL	236,273,989	18,000,000					254,273,989
2.6 ADQUISICION DE ACTIVOS NO FINANCIEROS	236,273,989	18,000,000					254,273,989
TOTAL RECURSOS DETERMINADOS	258,908,495	18,000,000					276,908,495
TOTAL GENERAL	265,881,510	27,703,271					293,584,781

(1) Solo para el tipo de Modificación 7 Reducciones de Marco

(2) No aplica para Gobiernos Locales, Mancomunidades Municipales, Institutos Viales Provinciales, Municipalidades de Centros Poblados y Sociedades de Beneficencia Pública

 **DIRECTOR DE PRESUPUESTO**
 JOSE LUIS TORRES VERGARAY
 DNI 10286551
 20/05/2022 11:59:21

 **DIRECTOR GENERAL DE ADMINISTRACION**
 NEAL MARTIN MAURA GONZALES
 DNI 07759736
 20/05/2022 12:00:26

 **TITULAR DE LA ENTIDAD**
 JUAN PABLO
 DE LA GUERRA DE URIOSTE
 DNI 10222854
 20/05/2022 16:12:35