

**ESTADO DE EJECUCIÓN DEL PRESUPUESTO DE INGRESOS Y GASTOS
 AL 30 DE JUNIO DE 2022
 (EN SOLES)**

DEPARTAMENTO: 15 LIMA
 PROVINCIA : 01 LIMA
 ENTIDAD : 01 FONDO METROPOLITANO DE INVERSIONES DE LIMA [500235]


EP-1

RECURSOS PÚBLICOS	EJECUCIÓN INGRESOS	GASTOS PÚBLICOS	EJECUCIÓN GASTOS
2 RECURSOS DIRECTAMENTE RECAUDADOS		2 RECURSOS DIRECTAMENTE RECAUDADOS	
09 RECURSOS DIRECTAMENTE RECAUDADOS	16,576,207.68	09 RECURSOS DIRECTAMENTE RECAUDADOS	3,101,417.97
INGRESOS CORRIENTES	2,168,584.77	GASTOS CORRIENTES	1,235,061.91
1.3 VENTA DE BIENES Y SERVICIOS Y DERECHOS ADMINISTRATIVOS	595,265.07	2.1 PERSONAL Y OBLIGACIONES SOCIALES	168,941.96
1.5 OTROS INGRESOS	1,573,319.70	2.3 BIENES Y SERVICIOS	969,021.50
FINANCIAMIENTO	14,407,622.91	2.5 OTROS GASTOS	97,098.45
1.9 SALDOS DE BALANCE	14,407,622.91	GASTOS DE CAPITAL	1,866,356.06
		2.6 ADQUISICION DE ACTIVOS NO FINANCIEROS	1,866,356.06
TOTAL RECURSOS DIRECTAMENTE RECAUDADOS	16,576,207.68	TOTAL RECURSOS DIRECTAMENTE RECAUDADOS	3,101,417.97
4 DONACIONES Y TRANSFERENCIAS		4 DONACIONES Y TRANSFERENCIAS	
13 DONACIONES Y TRANSFERENCIAS	9,905,792.42	13 DONACIONES Y TRANSFERENCIAS	2,614,810.42
FINANCIAMIENTO	9,905,792.42	GASTOS DE CAPITAL	2,614,810.42
1.9 SALDOS DE BALANCE	9,905,792.42	2.6 ADQUISICION DE ACTIVOS NO FINANCIEROS	2,614,810.42
TOTAL DONACIONES Y TRANSFERENCIAS	9,905,792.42	TOTAL DONACIONES Y TRANSFERENCIAS	2,614,810.42
5 RECURSOS DETERMINADOS		5 RECURSOS DETERMINADOS	
08 IMPUESTOS MUNICIPALES	120,838,448.21	08 IMPUESTOS MUNICIPALES	75,698,438.87
INGRESOS CORRIENTES	62,937,153.16	GASTOS CORRIENTES	10,324,793.24
1.1 IMPUESTOS Y CONTRIBUCIONES OBLIGATORIAS	62,722,515.32	2.1 PERSONAL Y OBLIGACIONES SOCIALES	664,669.92
1.5 OTROS INGRESOS	214,637.84	2.3 BIENES Y SERVICIOS	9,267,943.61
FINANCIAMIENTO	57,901,295.05	2.4 DONACIONES Y TRANSFERENCIAS	50,749.00
1.9 SALDOS DE BALANCE	57,901,295.05	2.5 OTROS GASTOS	341,430.71
		GASTOS DE CAPITAL	65,373,645.63
		2.6 ADQUISICION DE ACTIVOS NO FINANCIEROS	65,373,645.63
TOTAL RECURSOS DETERMINADOS	120,838,448.21	TOTAL RECURSOS DETERMINADOS	75,698,438.87
TOTAL GENERAL	147,320,448.31	TOTAL GENERAL	81,414,667.26


Los Ingresos y Gastos por Fuente de Financiamiento se adecuaron a las disposiciones vigentes para el periodo.

* De Fondos Públicos


** Bonos Soberanos

 **CONTADOR GENERAL**

JORGE ANTONIO
 PALOMINO ANTICONA
 DNI 41119980
 MAT. N° 31258
 10/08/2022 11:56:29

 **DIRECTOR GENERAL DE ADMINISTRACION**

NEAL MARTIN MAURA GONZALES
 DNI 07759736
 10/08/2022 12:19:20

 **TITULAR DE LA ENTIDAD**

JUAN PABLO
 DE LA GUERRA DE URIOSTE
 DNI 10222854
 10/08/2022 15:28:08

PRESUPUESTO INSTITUCIONAL DE INGRESOS
AL 30 DE JUNIO DE 2022
 (EN SOLES)

PP1

DEPARTAMENTO: 15 LIMA
 PROVINCIA : 01 LIMA
 ENTIDAD : 01 FONDO METROPOLITANO DE INVERSIONES DE LIMA [500235]

CONCEPTOS	PRESUPUESTO INSTITUCIONAL DE APERTURA - PIA	MODIFICACIONES				PRESUPUESTO INSTITUCIONAL MODIFICADO - PIM
		CRÉDITOS SUPLEMENTARIOS	TRANSFERENCIAS INSTITUCIONALES	REESTRUCTURACIÓN DE FUENTES (2)	REDUCCIONES (1)	
2 RECURSOS DIRECTAMENTE RECAUDADOS						
09 RECURSOS DIRECTAMENTE RECAUDADOS						
INGRESOS CORRIENTES	5,672,453					5,672,453
1.3 VENTA DE BIENES Y SERVICIOS Y DERECHOS ADMINISTRATIVOS	1,103,944					1,103,944
1.5 OTROS INGRESOS	4,568,509					4,568,509
FINANCIAMIENTO	1,300,562					1,300,562
1.9 SALDOS DE BALANCE	1,300,562					1,300,562
TOTAL RECURSOS DIRECTAMENTE RECAUDADOS	6,973,015					6,973,015
4 DONACIONES Y TRANSFERENCIAS						
13 DONACIONES Y TRANSFERENCIAS						
FINANCIAMIENTO		9,703,271				9,703,271
1.9 SALDOS DE BALANCE		9,703,271				9,703,271
TOTAL DONACIONES Y TRANSFERENCIAS		9,703,271				9,703,271
5 RECURSOS DETERMINADOS						
08 IMPUESTOS MUNICIPALES						
INGRESOS CORRIENTES	201,035,006	25,000,000				226,035,006
1.1 IMPUESTOS Y CONTRIBUCIONES OBLIGATORIAS	201,035,006	25,000,000				226,035,006
FINANCIAMIENTO	57,873,489					57,873,489
1.9 SALDOS DE BALANCE	57,873,489					57,873,489
TOTAL RECURSOS DETERMINADOS	258,908,495	25,000,000				283,908,495
TOTAL GENERAL	265,881,510	34,703,271				300,584,781


Las Fuentes de Financiamiento y los conceptos del ingreso se adecuarán a los clasificadores vigentes para el período.

* De Fondos Públicos


** Bonos Soberanos

(1) Solo para el tipo de Modificación 7 Reducciones de Marco

(2) No aplica para Gobiernos Locales, Mancomunidades Municipales, Institutos Viales Provinciales, Municipalidades de Centros Poblados y Sociedades de Beneficencia Pública

 **DIRECTOR (e) DE PRESUPUESTO**
 RAUL ASISCLO BODERO CORNEJO
 DNI 09372016
 10/08/2022 12:13:59

 **DIRECTOR GENERAL DE ADMINISTRACION**
 NEAL MARTIN MAURA GONZALES
 DNI 07759736
 10/08/2022 12:19:10

 **TITULAR DE LA ENTIDAD**
 JUAN PABLO
 DE LA GUERRA DE URIOSTE
 DNI 10222854
 10/08/2022 15:27:58

PRESUPUESTO INSTITUCIONAL DE GASTOS
AL 30 DE JUNIO DE 2022
 (EN SOLES)

DEPARTAMENTO: 15 LIMA
 PROVINCIA : 01 LIMA
 ENTIDAD : 01 FONDO METROPOLITANO DE INVERSIONES DE LIMA [500235]


PP2

CONCEPTO	PRESUPUESTO INSTITUCIONAL DE APERTURA - PIA	MODIFICACIONES					PRESUPUESTO INSTITUCIONAL MODIFICADO - PIM
		CRÉDITOS SUPLEMENTARIOS	TRANSFERENCIAS INSTITUCIONALES	REESTRUCTURACIÓN DE FUENTES (2)	REDUCCIONES (1)	ANULACIONES Y HABILITACIONES	
2 RECURSOS DIRECTAMENTE RECAUDADOS							
09 RECURSOS DIRECTAMENTE RECAUDADOS							
GASTOS CORRIENTES	3,827,135					(190,000)	3,637,135
2.1 PERSONAL Y OBLIGACIONES SOCIALES	516,864						516,864
2.3 BIENES Y SERVICIOS	3,310,271					(287,099)	3,023,172
2.5 OTROS GASTOS						97,099	97,099
GASTOS DE CAPITAL	3,145,880					190,000	3,335,880
2.6 ADQUISICION DE ACTIVOS NO FINANCIEROS	3,145,880					190,000	3,335,880
TOTAL RECURSOS DIRECTAMENTE RECAUDADOS	6,973,015						6,973,015
4 DONACIONES Y TRANSFERENCIAS							
13 DONACIONES Y TRANSFERENCIAS							
GASTOS DE CAPITAL		9,703,271					9,703,271
2.6 ADQUISICION DE ACTIVOS NO FINANCIEROS		9,703,271					9,703,271
TOTAL DONACIONES Y TRANSFERENCIAS		9,703,271					9,703,271
5 RECURSOS DETERMINADOS							
08 IMPUESTOS MUNICIPALES							
GASTOS CORRIENTES	22,634,506					(5,555)	22,628,951
2.1 PERSONAL Y OBLIGACIONES SOCIALES	2,768,722					7,040	2,775,762
2.3 BIENES Y SERVICIOS	19,177,317					(12,595)	19,164,722
2.4 DONACIONES Y TRANSFERENCIAS	131,600						131,600
2.5 OTROS GASTOS	556,867						556,867
GASTOS DE CAPITAL	236,273,989	25,000,000				5,555	261,279,544
2.6 ADQUISICION DE ACTIVOS NO FINANCIEROS	236,273,989	25,000,000				5,555	261,279,544
TOTAL RECURSOS DETERMINADOS	258,908,495	25,000,000					283,908,495
TOTAL GENERAL	265,881,510	34,703,271					300,584,781


Las Fuentes de Financiamiento y los conceptos del gasto se adecuarán a los clasificadores vigentes para el período.

(1) Solo para el tipo de Modificación 7 Reducciones de Marco

(2) No aplica para Gobiernos Locales, Mancomunidades Municipales, Institutos Viales Provinciales, Municipalidades de Centros Poblados y Sociedades de Beneficencia Pública

 **DIRECTOR (e) DE PRESUPUESTO**
 RAUL ASISCLO BODERO CORNEJO
 DNI 09372016
 10/08/2022 12:14:10

 **DIRECTOR GENERAL DE ADMINISTRACION**
 NEAL MARTIN MAURA GONZALES
 DNI 07759736
 10/08/2022 12:19:14

 **TITULAR DE LA ENTIDAD**
 JUAN PABLO
 DE LA GUERRA DE URIOSTE
 DNI 10222854
 10/08/2022 15:28:04