

ESTADO DE EJECUCIÓN DEL PRESUPUESTO DE INGRESOS Y GASTOS
AL 30 DE SETIEMBRE DE 2022
 (EN SOLES)

DEPARTAMENTO: 15 LIMA
 PROVINCIA : 01 LIMA
 ENTIDAD : 01 FONDO METROPOLITANO DE INVERSIONES DE LIMA [500235]


EP-1

RECURSOS PÚBLICOS	EJECUCIÓN INGRESOS	GASTOS PÚBLICOS	EJECUCIÓN GASTOS
2 RECURSOS DIRECTAMENTE RECAUDADOS		2 RECURSOS DIRECTAMENTE RECAUDADOS	
09 RECURSOS DIRECTAMENTE RECAUDADOS	17,887,005.66	09 RECURSOS DIRECTAMENTE RECAUDADOS	5,154,441.13
INGRESOS CORRIENTES	3,479,382.75	GASTOS CORRIENTES	2,124,774.20
1.3 VENTA DE BIENES Y SERVICIOS Y DERECHOS ADMINISTRATIVOS	928,746.32	2.1 PERSONAL Y OBLIGACIONES SOCIALES	268,843.23
1.5 OTROS INGRESOS	2,550,636.43	2.3 BIENES Y SERVICIOS	1,758,832.52
FINANCIAMIENTO	14,407,622.91	2.5 OTROS GASTOS	97,098.45
1.9 SALDOS DE BALANCE	14,407,622.91	GASTOS DE CAPITAL	3,029,666.93
		2.6 ADQUISICION DE ACTIVOS NO FINANCIEROS	3,029,666.93
TOTAL RECURSOS DIRECTAMENTE RECAUDADOS	17,887,005.66	TOTAL RECURSOS DIRECTAMENTE RECAUDADOS	5,154,441.13
4 DONACIONES Y TRANSFERENCIAS		4 DONACIONES Y TRANSFERENCIAS	
13 DONACIONES Y TRANSFERENCIAS	9,905,792.42	13 DONACIONES Y TRANSFERENCIAS	4,439,391.90
FINANCIAMIENTO	9,905,792.42	GASTOS DE CAPITAL	4,439,391.90
1.9 SALDOS DE BALANCE	9,905,792.42	2.6 ADQUISICION DE ACTIVOS NO FINANCIEROS	4,439,391.90
TOTAL DONACIONES Y TRANSFERENCIAS	9,905,792.42	TOTAL DONACIONES Y TRANSFERENCIAS	4,439,391.90
5 RECURSOS DETERMINADOS		5 RECURSOS DETERMINADOS	
08 IMPUESTOS MUNICIPALES	123,368,186.99	08 IMPUESTOS MUNICIPALES	104,028,238.08
INGRESOS CORRIENTES	65,466,891.94	GASTOS CORRIENTES	15,250,921.01
1.1 IMPUESTOS Y CONTRIBUCIONES OBLIGATORIAS	65,063,719.50	2.1 PERSONAL Y OBLIGACIONES SOCIALES	999,711.73
1.5 OTROS INGRESOS	403,172.44	2.3 BIENES Y SERVICIOS	13,859,029.57
FINANCIAMIENTO	57,901,295.05	2.4 DONACIONES Y TRANSFERENCIAS	50,749.00
1.9 SALDOS DE BALANCE	57,901,295.05	2.5 OTROS GASTOS	341,430.71
		GASTOS DE CAPITAL	88,777,317.07
		2.6 ADQUISICION DE ACTIVOS NO FINANCIEROS	88,777,317.07
TOTAL RECURSOS DETERMINADOS	123,368,186.99	TOTAL RECURSOS DETERMINADOS	104,028,238.08
TOTAL GENERAL	151,160,985.07	TOTAL GENERAL	113,622,071.11


Los Ingresos y Gastos por Fuente de Financiamiento se adecuaron a las disposiciones vigentes para el periodo.

* De Fondos Públicos


** Bonos Soberanos

 **CONTADOR GENERAL (e)**

ITALO MITCHEL
 CAMACHO MENESES
 DNI 10605538
 MAT. N° 3451
 14/11/2022 08:50:16

 **DIRECTOR GENERAL DE ADMINISTRACION**

NEAL MARTIN MAURA GONZALES
 DNI 07759736
 14/11/2022 15:09:58

 **TITULAR DE LA ENTIDAD**

JUAN PABLO
 DE LA GUERRA DE URIOSTE
 DNI 10222854
 14/11/2022 15:27:03

PRESUPUESTO INSTITUCIONAL DE INGRESOS
AL 30 DE SETIEMBRE DE 2022
 (EN SOLES)

PP1

DEPARTAMENTO: 15 LIMA
 PROVINCIA : 01 LIMA
 ENTIDAD : 01 FONDO METROPOLITANO DE INVERSIONES DE LIMA [500235]

CONCEPTOS	PRESUPUESTO INSTITUCIONAL DE APERTURA - PIA	MODIFICACIONES				PRESUPUESTO INSTITUCIONAL MODIFICADO - PIM
		CRÉDITOS SUPLEMENTARIOS	TRANSFERENCIAS INSTITUCIONALES	REESTRUCTURACIÓN DE FUENTES (2)	REDUCCIONES (1)	
2 RECURSOS DIRECTAMENTE RECAUDADOS						
09 RECURSOS DIRECTAMENTE RECAUDADOS						
INGRESOS CORRIENTES	5,672,453					5,672,453
1.3 VENTA DE BIENES Y SERVICIOS Y DERECHOS ADMINISTRATIVOS	1,103,944					1,103,944
1.5 OTROS INGRESOS	4,568,509					4,568,509
FINANCIAMIENTO	1,300,562	1,095,000				2,395,562
1.9 SALDOS DE BALANCE	1,300,562	1,095,000				2,395,562
TOTAL RECURSOS DIRECTAMENTE RECAUDADOS	6,973,015	1,095,000				8,068,015
4 DONACIONES Y TRANSFERENCIAS						
13 DONACIONES Y TRANSFERENCIAS						
FINANCIAMIENTO		9,703,271				9,703,271
1.9 SALDOS DE BALANCE		9,703,271				9,703,271
TOTAL DONACIONES Y TRANSFERENCIAS		9,703,271				9,703,271
5 RECURSOS DETERMINADOS						
08 IMPUESTOS MUNICIPALES						
INGRESOS CORRIENTES	201,035,006	25,000,000				226,035,006
1.1 IMPUESTOS Y CONTRIBUCIONES OBLIGATORIAS	201,035,006	25,000,000				226,035,006
FINANCIAMIENTO	57,873,489					57,873,489
1.9 SALDOS DE BALANCE	57,873,489					57,873,489
TOTAL RECURSOS DETERMINADOS	258,908,495	25,000,000				283,908,495
TOTAL GENERAL	265,881,510	35,798,271				301,679,781

Las Fuentes de Financiamiento y los conceptos del ingreso se adecuarán a los clasificadores vigentes para el período.

* De Fondos Públicos

** Bonos Soberanos

(1) Solo para el tipo de Modificación 7 Reducciones de Marco

(2) No aplica para Gobiernos Locales, Mancomunidades Municipales, Institutos Viales Provinciales, Municipalidades de Centros Poblados y Sociedades de Beneficencia Pública



Firmado digitalmente por
 CANEPA CHAVEZ Carmen
 Carolina FAU 20164503080 soft
 Motivo: Doy V° B°
 Fecha: 2022/11/11 15:12:56-0500



Firmado digitalmente por
 BODERO CORNEJO Raul Asisclo
 FAU 20164503080 soft
 Motivo: Soy el autor del documento
 Fecha: 2022/11/11 16:05:07-0500



Firmado digitalmente por
 CANACHO MENESES Italo Mitchel FAU
 20164503080 soft
 Motivo: Soy el autor del documento
 Fecha: 2022/11/11 18:00:05-0500

**PRESUPUESTO INSTITUCIONAL DE GASTOS
 AL 30 DE SETIEMBRE DE 2022
 (EN SOLES)**

DEPARTAMENTO: 15 LIMA
 PROVINCIA : 01 LIMA
 ENTIDAD : 01 FONDO METROPOLITANO DE INVERSIONES DE LIMA [500235]

PP2

CONCEPTO	PRESUPUESTO INSTITUCIONAL DE APERTURA - PIA	MODIFICACIONES					PRESUPUESTO INSTITUCIONAL MODIFICADO - PIM
		CRÉDITOS SUPLEMENTARIOS	TRANSFERENCIAS INSTITUCIONALES	REESTRUCTURACIÓN DE FUENTES (2)	REDUCCIONES (1)	ANULACIONES Y HABILITACIONES	
2 RECURSOS DIRECTAMENTE RECAUDADOS							
09 RECURSOS DIRECTAMENTE RECAUDADOS							
GASTOS CORRIENTES	3,827,135	1,000,000				(229,000)	4,598,135
2.1 PERSONAL Y OBLIGACIONES SOCIALES	516,864						516,864
2.3 BIENES Y SERVICIOS	3,310,271	1,000,000				(326,099)	3,984,172
2.5 OTROS GASTOS						97,099	97,099
GASTOS DE CAPITAL	3,145,880	95,000				229,000	3,469,880
2.6 ADQUISICION DE ACTIVOS NO FINANCIEROS	3,145,880	95,000				229,000	3,469,880
TOTAL RECURSOS DIRECTAMENTE RECAUDADOS	6,973,015	1,095,000					8,068,015
4 DONACIONES Y TRANSFERENCIAS							
13 DONACIONES Y TRANSFERENCIAS							
GASTOS DE CAPITAL		9,703,271					9,703,271
2.6 ADQUISICION DE ACTIVOS NO FINANCIEROS		9,703,271					9,703,271
TOTAL DONACIONES Y TRANSFERENCIAS		9,703,271					9,703,271
5 RECURSOS DETERMINADOS							
08 IMPUESTOS MUNICIPALES							
GASTOS CORRIENTES	22,634,506					(22,185)	22,612,321
2.1 PERSONAL Y OBLIGACIONES SOCIALES	2,768,722					7,040	2,775,762
2.3 BIENES Y SERVICIOS	19,177,317					32,063	19,209,380
2.4 DONACIONES Y TRANSFERENCIAS	131,600						131,600
2.5 OTROS GASTOS	556,867					(61,288)	495,579
GASTOS DE CAPITAL	236,273,989	25,000,000				22,185	261,296,174
2.6 ADQUISICION DE ACTIVOS NO FINANCIEROS	236,273,989	25,000,000				22,185	261,296,174
TOTAL RECURSOS DETERMINADOS	258,908,495	25,000,000					283,908,495
TOTAL GENERAL	265,881,510	35,798,271					301,679,781

Las Fuentes de Financiamiento y los conceptos del gasto se adecuarán a los clasificadores vigentes para el período.

(1) Solo para el tipo de Modificación 7 Reducciones de Marco

(2) No aplica para Gobiernos Locales, Mancomunidades Municipales, Institutos Viales Provinciales, Municipalidades de Centros Poblados y Sociedades de Beneficencia Pública



Firmado digitalmente por
 CANEPA CHAVEZ Carmen
 Carolina FAU 20164503080 soft
 Motivo: Doy V° B°
 Fecha: 2022/11/11 15:13:29-0500



Firmado digitalmente por
 BODERO CORNEJO Raul Asisclo
 FAU 20164503080 soft
 Motivo: Soy el autor del documento
 Fecha: 2022/11/11 16:03:05-0500



Firmado digitalmente por
 CAMACHO MENESES Italo Mitchel FAU
 20164503080 soft
 Motivo: Soy el autor del documento
 Fecha: 2022/11/11 18:00:28-0500