

PRESUPUESTO INSTITUCIONAL DE INGRESOS
EJERCICIO 2022
 (EN SOLES)

PP1

DEPARTAMENTO: 15 LIMA
 PROVINCIA : 01 LIMA
 ENTIDAD : 01 FONDO METROPOLITANO DE INVERSIONES DE LIMA [500235]

CONCEPTOS	PRESUPUESTO INSTITUCIONAL DE APERTURA - PIA	MODIFICACIONES				PRESUPUESTO INSTITUCIONAL MODIFICADO - PIM
		CRÉDITOS SUPLEMENTARIOS	TRANSFERENCIAS INSTITUCIONALES	REESTRUCTURACIÓN DE FUENTES (2)	REDUCCIONES (1)	
2 RECURSOS DIRECTAMENTE RECAUDADOS						
09 RECURSOS DIRECTAMENTE RECAUDADOS						
INGRESOS CORRIENTES	5,672,453	1,690,756				7,363,209
1.3 VENTA DE BIENES Y SERVICIOS Y DERECHOS ADMINISTRATIVOS	1,103,944					1,103,944
1.5 OTROS INGRESOS	4,568,509	1,690,756				6,259,265
FINANCIAMIENTO	1,300,562	1,095,000				2,395,562
1.9 SALDOS DE BALANCE	1,300,562	1,095,000				2,395,562
TOTAL RECURSOS DIRECTAMENTE RECAUDADOS	6,973,015	2,785,756				9,758,771
4 DONACIONES Y TRANSFERENCIAS						
13 DONACIONES Y TRANSFERENCIAS						
FINANCIAMIENTO		9,703,271				9,703,271
1.9 SALDOS DE BALANCE		9,703,271				9,703,271
TOTAL DONACIONES Y TRANSFERENCIAS		9,703,271				9,703,271
5 RECURSOS DETERMINADOS						
08 IMPUESTOS MUNICIPALES						
INGRESOS CORRIENTES	201,035,006	25,000,000				226,035,006
1.1 IMPUESTOS Y CONTRIBUCIONES OBLIGATORIAS	201,035,006	25,000,000				226,035,006
FINANCIAMIENTO	57,873,489					57,873,489
1.9 SALDOS DE BALANCE	57,873,489					57,873,489
TOTAL RECURSOS DETERMINADOS	258,908,495	25,000,000				283,908,495
TOTAL GENERAL	265,881,510	37,489,027				303,370,537


Las Fuentes de Financiamiento y los conceptos del ingreso se adecuarán a los clasificadores vigentes para el período.

* De Fondos Públicos


** Bonos Soberanos

(1) Solo para el tipo de Modificación 7 Reducciones de Marco


(2) No aplica para Gobiernos Locales, Mancomunidades Municipales, Institutos Viales Provinciales, Municipalidades de Centros Poblados y Sociedades de Beneficencia Pública

 **DIRECTOR DE PRESUPUESTO**

CESAR HILARIO
 MANCILLA AGUILAR
 DNI 07927167
 03/03/2023 09:32:11

 **DIRECTOR GENERAL DE ADMINISTRACION**

JHON ROBERTH ZAPATA RAMOS
 DNI 80493049
 03/03/2023 11:11:34

 **TITULAR DE LA ENTIDAD**

ROSA MARIA VERONICA
 CASTAÑEDA ZEGARRA
 DNI 10219049
 03/03/2023 11:33:05

PRESUPUESTO INSTITUCIONAL DE GASTOS
EJERCICIO 2022
 (EN SOLES)

DEPARTAMENTO: 15 LIMA
 PROVINCIA : 01 LIMA
 ENTIDAD : 01 FONDO METROPOLITANO DE INVERSIONES DE LIMA [500235]

PP2

CONCEPTO	PRESUPUESTO INSTITUCIONAL DE APERTURA - PIA	MODIFICACIONES					PRESUPUESTO INSTITUCIONAL MODIFICADO - PIM
		CRÉDITOS SUPLEMENTARIOS	TRANSFERENCIAS INSTITUCIONALES	REESTRUCTURACIÓN DE FUENTES (2)	REDUCCIONES (1)	ANULACIONES Y HABILITACIONES	
2 RECURSOS DIRECTAMENTE RECAUDADOS							
09 RECURSOS DIRECTAMENTE RECAUDADOS							
GASTOS CORRIENTES	3,827,135	1,000,000				(229,000)	4,598,135
2.1 PERSONAL Y OBLIGACIONES SOCIALES	516,864					50,200	567,064
2.3 BIENES Y SERVICIOS	3,310,271	1,000,000				(423,867)	3,886,404
2.5 OTROS GASTOS						144,667	144,667
GASTOS DE CAPITAL	3,145,880	1,785,756				229,000	5,160,636
2.6 ADQUISICION DE ACTIVOS NO FINANCIEROS	3,145,880	1,785,756				229,000	5,160,636
TOTAL RECURSOS DIRECTAMENTE RECAUDADOS	6,973,015	2,785,756					9,758,771
4 DONACIONES Y TRANSFERENCIAS							
13 DONACIONES Y TRANSFERENCIAS							
GASTOS DE CAPITAL		9,703,271					9,703,271
2.6 ADQUISICION DE ACTIVOS NO FINANCIEROS		9,703,271					9,703,271
TOTAL DONACIONES Y TRANSFERENCIAS		9,703,271					9,703,271
5 RECURSOS DETERMINADOS							
08 IMPUESTOS MUNICIPALES							
GASTOS CORRIENTES	22,634,506					(24,694)	22,609,812
2.1 PERSONAL Y OBLIGACIONES SOCIALES	2,768,722					7,040	2,775,762
2.3 BIENES Y SERVICIOS	19,177,317					182,196	19,359,513
2.4 DONACIONES Y TRANSFERENCIAS	131,600						131,600
2.5 OTROS GASTOS	556,867					(213,930)	342,937
GASTOS DE CAPITAL	236,273,989	25,000,000				24,694	261,298,683
2.6 ADQUISICION DE ACTIVOS NO FINANCIEROS	236,273,989	25,000,000				24,694	261,298,683
TOTAL RECURSOS DETERMINADOS	258,908,495	25,000,000					283,908,495
TOTAL GENERAL	265,881,510	37,489,027					303,370,537

Las Fuentes de Financiamiento y los conceptos del gasto se adecuarán a los clasificadores vigentes para el período.

(1) Solo para el tipo de Modificación 7 Reducciones de Marco

(2) No aplica para Gobiernos Locales, Mancomunidades Municipales, Institutos Viales Provinciales, Municipalidades de Centros Poblados y Sociedades de Beneficencia Pública

 **DIRECTOR DE PRESUPUESTO**
 CESAR HILARIO
 MANCILLA AGUILAR
 DNI 07927167
 03/03/2023 09:32:26

 **DIRECTOR GENERAL DE ADMINISTRACION**
 JHON ROBERTH ZAPATA RAMOS
 DNI 80493049
 03/03/2023 11:11:39

 **TITULAR DE LA ENTIDAD**
 ROSA MARIA VERONICA
 CASTAÑEDA ZEGARRA
 DNI 10219049
 03/03/2023 11:33:11

ESTADO DE EJECUCIÓN DEL PRESUPUESTO DE INGRESOS Y GASTOS
EJERCICIO 2022
 (EN SOLES)

DEPARTAMENTO: 15 LIMA
 PROVINCIA : 01 LIMA
 ENTIDAD : 01 FONDO METROPOLITANO DE INVERSIONES DE LIMA [500235]


EP-1

RECURSOS PÚBLICOS	EJECUCIÓN INGRESOS	GASTOS PÚBLICOS	EJECUCIÓN GASTOS
2 RECURSOS DIRECTAMENTE RECAUDADOS		2 RECURSOS DIRECTAMENTE RECAUDADOS	
09 RECURSOS DIRECTAMENTE RECAUDADOS	20,701,105.06	09 RECURSOS DIRECTAMENTE RECAUDADOS	8,714,355.55
INGRESOS CORRIENTES	6,293,483.76	GASTOS CORRIENTES	3,945,085.58
1.3 VENTA DE BIENES Y SERVICIOS Y DERECHOS ADMINISTRATIVOS	1,255,481.74	2.1 PERSONAL Y OBLIGACIONES SOCIALES	427,380.35
1.5 OTROS INGRESOS	5,038,002.02	2.3 BIENES Y SERVICIOS	3,373,040.05
FINANCIAMIENTO	14,407,621.30	2.5 OTROS GASTOS	144,665.18
1.9 SALDOS DE BALANCE	14,407,621.30	GASTOS DE CAPITAL	4,769,269.97
		2.6 ADQUISICION DE ACTIVOS NO FINANCIEROS	4,769,269.97
TOTAL RECURSOS DIRECTAMENTE RECAUDADOS	20,701,105.06	TOTAL RECURSOS DIRECTAMENTE RECAUDADOS	8,714,355.55
4 DONACIONES Y TRANSFERENCIAS		4 DONACIONES Y TRANSFERENCIAS	
13 DONACIONES Y TRANSFERENCIAS	9,905,792.42	13 DONACIONES Y TRANSFERENCIAS	4,795,099.50
FINANCIAMIENTO	9,905,792.42	GASTOS DE CAPITAL	4,795,099.50
1.9 SALDOS DE BALANCE	9,905,792.42	2.6 ADQUISICION DE ACTIVOS NO FINANCIEROS	4,795,099.50
TOTAL DONACIONES Y TRANSFERENCIAS	9,905,792.42	TOTAL DONACIONES Y TRANSFERENCIAS	4,795,099.50
5 RECURSOS DETERMINADOS		5 RECURSOS DETERMINADOS	
08 IMPUESTOS MUNICIPALES	128,756,433.04	08 IMPUESTOS MUNICIPALES	123,109,435.49
INGRESOS CORRIENTES	70,855,137.99	GASTOS CORRIENTES	19,394,900.41
1.1 IMPUESTOS Y CONTRIBUCIONES OBLIGATORIAS	70,304,041.48	2.1 PERSONAL Y OBLIGACIONES SOCIALES	1,399,268.13
1.5 OTROS INGRESOS	551,096.51	2.3 BIENES Y SERVICIOS	17,603,452.57
FINANCIAMIENTO	57,901,295.05	2.4 DONACIONES Y TRANSFERENCIAS	50,749.00
1.9 SALDOS DE BALANCE	57,901,295.05	2.5 OTROS GASTOS	341,430.71
		GASTOS DE CAPITAL	103,714,535.08
		2.6 ADQUISICION DE ACTIVOS NO FINANCIEROS	103,714,535.08
TOTAL RECURSOS DETERMINADOS	128,756,433.04	TOTAL RECURSOS DETERMINADOS	123,109,435.49
TOTAL GENERAL	159,363,330.52	TOTAL GENERAL	136,618,890.54


Los Ingresos y Gastos por Fuente de Financiamiento se adecuaron a las disposiciones vigentes para el periodo.

* De Fondos Públicos


** Bonos Soberanos

 **CONTADOR GENERAL (e)**

ITALO MITCHEL
 CAMACHO MENESES
 DNI 10605538
 MAT. N° 3451
 03/03/2023 08:09:21

 **DIRECTOR GENERAL DE ADMINISTRACION**

JHON ROBERTH ZAPATA RAMOS
 DNI 80493049
 03/03/2023 11:11:44

 **TITULAR DE LA ENTIDAD**

ROSA MARIA VERONICA
 CASTAÑEDA ZEGARRA
 DNI 10219049
 03/03/2023 11:33:16