

ESTADO DE EJECUCIÓN DEL PRESUPUESTO DE INGRESOS Y GASTOS
AL 30 DE JUNIO DE 2023
 (EN SOLES)

DEPARTAMENTO: 15 LIMA
 PROVINCIA : 01 LIMA
 ENTIDAD : 01 FONDO METROPOLITANO DE INVERSIONES DE LIMA [500235]


EP-1

RECURSOS PÚBLICOS	EJECUCIÓN INGRESOS	GASTOS PÚBLICOS	EJECUCIÓN GASTOS
2 RECURSOS DIRECTAMENTE RECAUDADOS		2 RECURSOS DIRECTAMENTE RECAUDADOS	
09 RECURSOS DIRECTAMENTE RECAUDADOS	14,274,766.03	09 RECURSOS DIRECTAMENTE RECAUDADOS	9,641,559.44
INGRESOS CORRIENTES	2,304,486.35	GASTOS CORRIENTES	2,430,114.80
1.3 VENTA DE BIENES Y SERVICIOS Y DERECHOS ADMINISTRATIVOS	608,785.90	2.1 PERSONAL Y OBLIGACIONES SOCIALES	193,105.89
1.5 OTROS INGRESOS	1,695,700.45	2.3 BIENES Y SERVICIOS	2,237,008.91
FINANCIAMIENTO	11,970,279.68	GASTOS DE CAPITAL	7,211,444.64
1.9 SALDOS DE BALANCE	11,970,279.68	2.6 ADQUISICION DE ACTIVOS NO FINANCIEROS	7,211,444.64
TOTAL RECURSOS DIRECTAMENTE RECAUDADOS	14,274,766.03	TOTAL RECURSOS DIRECTAMENTE RECAUDADOS	9,641,559.44
4 DONACIONES Y TRANSFERENCIAS		4 DONACIONES Y TRANSFERENCIAS	
13 DONACIONES Y TRANSFERENCIAS	5,110,205.79	13 DONACIONES Y TRANSFERENCIAS	4,881,603.38
FINANCIAMIENTO	5,110,205.79	GASTOS DE CAPITAL	4,881,603.38
1.9 SALDOS DE BALANCE	5,110,205.79	2.6 ADQUISICION DE ACTIVOS NO FINANCIEROS	4,881,603.38
TOTAL DONACIONES Y TRANSFERENCIAS	5,110,205.79	TOTAL DONACIONES Y TRANSFERENCIAS	4,881,603.38
5 RECURSOS DETERMINADOS		5 RECURSOS DETERMINADOS	
08 IMPUESTOS MUNICIPALES	33,557,152.15	08 IMPUESTOS MUNICIPALES	21,328,777.51
INGRESOS CORRIENTES	27,911,365.94	GASTOS CORRIENTES	7,387,352.55
1.1 IMPUESTOS Y CONTRIBUCIONES OBLIGATORIAS	27,766,555.00	2.1 PERSONAL Y OBLIGACIONES SOCIALES	665,420.19
1.5 OTROS INGRESOS	144,810.94	2.3 BIENES Y SERVICIOS	6,641,817.39
FINANCIAMIENTO	5,645,786.21	2.4 DONACIONES Y TRANSFERENCIAS	50,749.00
1.9 SALDOS DE BALANCE	5,645,786.21	2.5 OTROS GASTOS	29,365.97
		GASTOS DE CAPITAL	13,941,424.96
		2.4 DONACIONES Y TRANSFERENCIAS	125,045.00
		2.6 ADQUISICION DE ACTIVOS NO FINANCIEROS	13,816,379.96
TOTAL RECURSOS DETERMINADOS	33,557,152.15	TOTAL RECURSOS DETERMINADOS	21,328,777.51
TOTAL GENERAL	52,942,123.97	TOTAL GENERAL	35,851,940.33


Los Ingresos y Gastos por Fuente de Financiamiento se adecuaron a las disposiciones vigentes para el periodo.

* De Fondos Públicos


** Bonos Soberanos

 **CONTADOR GENERAL**

MARITZA ASUNCION
 RODRIGUEZ TABOADA
 DNI 08046840
 MAT. N° 16374
 09/08/2023 10:07:25

 **DIRECTOR GENERAL DE ADMINISTRACION**

YAKELIN PARRA HORNA
 DNI 09997619
 09/08/2023 10:52:04

 **TITULAR DE LA ENTIDAD**

ROSA MARIA VERONICA
 CASTAÑEDA ZEGARRA
 DNI 10219049
 09/08/2023 11:06:10

PRESUPUESTO INSTITUCIONAL DE INGRESOS
AL 30 DE JUNIO DE 2023
 (EN SOLES)

PP1

DEPARTAMENTO: 15 LIMA
 PROVINCIA : 01 LIMA
 ENTIDAD : 01 FONDO METROPOLITANO DE INVERSIONES DE LIMA [500235]

CONCEPTOS	PRESUPUESTO INSTITUCIONAL DE APERTURA - PIA	MODIFICACIONES				PRESUPUESTO INSTITUCIONAL MODIFICADO - PIM
		CRÉDITOS SUPLEMENTARIOS	TRANSFERENCIAS INSTITUCIONALES	REESTRUCTURACIÓN DE FUENTES (2)	REDUCCIONES (1)	
2 RECURSOS DIRECTAMENTE RECAUDADOS						
09 RECURSOS DIRECTAMENTE RECAUDADOS						
INGRESOS CORRIENTES	4,654,026					4,654,026
1.3 VENTA DE BIENES Y SERVICIOS Y DERECHOS ADMINISTRATIVOS	1,271,331					1,271,331
1.5 OTROS INGRESOS	3,382,695					3,382,695
FINANCIAMIENTO	3,536,151	7,310,503				10,846,654
1.9 SALDOS DE BALANCE	3,536,151	7,310,503				10,846,654
TOTAL RECURSOS DIRECTAMENTE RECAUDADOS	8,190,177	7,310,503				15,500,680
4 DONACIONES Y TRANSFERENCIAS						
13 DONACIONES Y TRANSFERENCIAS						
FINANCIAMIENTO		5,074,780				5,074,780
1.9 SALDOS DE BALANCE		5,074,780				5,074,780
TOTAL DONACIONES Y TRANSFERENCIAS		5,074,780				5,074,780
5 RECURSOS DETERMINADOS						
08 IMPUESTOS MUNICIPALES						
INGRESOS CORRIENTES	248,887,278					248,887,278
1.1 IMPUESTOS Y CONTRIBUCIONES OBLIGATORIAS	248,887,278					248,887,278
FINANCIAMIENTO		4,170,407				4,170,407
1.9 SALDOS DE BALANCE		4,170,407				4,170,407
TOTAL RECURSOS DETERMINADOS	248,887,278	4,170,407				253,057,685
TOTAL GENERAL	257,077,455	16,555,690				273,633,145

Las Fuentes de Financiamiento y los conceptos del ingreso se adecuarán a los clasificadores vigentes para el período.

* De Fondos Públicos

** Bonos Soberanos

(1) Solo para el tipo de Modificación 7 Reducciones de Marco

(2) No aplica para Gobiernos Locales, Mancomunidades Municipales, Institutos Viales Provinciales, Municipalidades de Centros Poblados y Sociedades de Beneficencia Pública

 **DIRECTOR DE PRESUPUESTO**
 CESAR HILARIO
 MANCILLA AGUILAR
 DNI 07927167
 09/08/2023 10:35:32

 **DIRECTOR GENERAL DE ADMINISTRACION**
 YAKELIN PARRA HORNA
 DNI 09997619
 09/08/2023 10:51:53

 **TITULAR DE LA ENTIDAD**
 ROSA MARIA VERONICA
 CASTAÑEDA ZEGARRA
 DNI 10219049
 09/08/2023 11:05:58

PRESUPUESTO INSTITUCIONAL DE GASTOS
AL 30 DE JUNIO DE 2023
 (EN SOLES)

DEPARTAMENTO: 15 LIMA
 PROVINCIA : 01 LIMA
 ENTIDAD : 01 FONDO METROPOLITANO DE INVERSIONES DE LIMA [500235]

PP2


CONCEPTO	PRESUPUESTO INSTITUCIONAL DE APERTURA - PIA	MODIFICACIONES					PRESUPUESTO INSTITUCIONAL MODIFICADO - PIM
		CRÉDITOS SUPLEMENTARIOS	TRANSFERENCIAS INSTITUCIONALES	REESTRUCTURACIÓN DE FUENTES (2)	REDUCCIONES (1)	ANULACIONES Y HABILITACIONES	
2 RECURSOS DIRECTAMENTE RECAUDADOS							
09 RECURSOS DIRECTAMENTE RECAUDADOS							
GASTOS CORRIENTES	6,216,935					(58,000)	6,158,935
2.1 PERSONAL Y OBLIGACIONES SOCIALES	563,107						563,107
2.3 BIENES Y SERVICIOS	5,653,828					(58,000)	5,595,828
GASTOS DE CAPITAL	1,973,242	7,310,503				58,000	9,341,745
2.6 ADQUISICION DE ACTIVOS NO FINANCIEROS	1,973,242	7,310,503				58,000	9,341,745
TOTAL RECURSOS DIRECTAMENTE RECAUDADOS	8,190,177	7,310,503					15,500,680
4 DONACIONES Y TRANSFERENCIAS							
13 DONACIONES Y TRANSFERENCIAS							
GASTOS DE CAPITAL		5,074,780					5,074,780
2.4 DONACIONES Y TRANSFERENCIAS		125,045				(125,045)	
2.6 ADQUISICION DE ACTIVOS NO FINANCIEROS		4,949,735				125,045	5,074,780
TOTAL DONACIONES Y TRANSFERENCIAS		5,074,780					5,074,780
5 RECURSOS DETERMINADOS							
08 IMPUESTOS MUNICIPALES							
GASTOS CORRIENTES	19,245,953					(1,600)	19,244,353
2.1 PERSONAL Y OBLIGACIONES SOCIALES	2,646,378						2,646,378
2.3 BIENES Y SERVICIOS	16,299,975					3,560	16,303,535
2.4 DONACIONES Y TRANSFERENCIAS	131,600					(5,160)	126,440
2.5 OTROS GASTOS	168,000						168,000
GASTOS DE CAPITAL	229,641,325	4,170,407				1,600	233,813,332
2.4 DONACIONES Y TRANSFERENCIAS						125,045	125,045
2.6 ADQUISICION DE ACTIVOS NO FINANCIEROS	229,641,325	4,170,407				(123,445)	233,688,287
TOTAL RECURSOS DETERMINADOS	248,887,278	4,170,407					253,057,685
TOTAL GENERAL	257,077,455	16,555,690					273,633,145

Las Fuentes de Financiamiento y los conceptos del gasto se adecuarán a los clasificadores vigentes para el período.

(1) Solo para el tipo de Modificación 7 Reducciones de Marco

(2) No aplica para Gobiernos Locales, Mancomunidades Municipales, Institutos Viales Provinciales, Municipalidades de Centros Poblados y Sociedades de Beneficencia Pública

 **DIRECTOR DE PRESUPUESTO**
 CESAR HILARIO
 MANCILLA AGUILAR
 DNI 07927167
 09/08/2023 10:35:40

 **DIRECTOR GENERAL DE ADMINISTRACION**
 YAKELIN PARRA HORNA
 DNI 09997619
 09/08/2023 10:51:59

 **TITULAR DE LA ENTIDAD**
 ROSA MARIA VERONICA
 CASTAÑEDA ZEGARRA
 DNI 10219049
 09/08/2023 11:06:04